
**Kommunstyrelsen kallas till sammanträde****Tid:** tisdagen 2021-09-28, kl. 08:30**Plats:** Folkets Hus, B-salen


- Upprop
- Val av protokolljusterare
- Tidpunkt för justering
- Fastställande av ärendelistan

| Ärenden  | Diariennr.      | Notering                 | Sida    |
|--|-----------------|--------------------------|---------|
| 1 Årshjul - Redovisning kunskapsresultat åk 3, 6, 9 och grundskola. Förslag på prioriterade mål för läsåret. | KS 2021/248 600 | Representant från skolan | 3       |
| 2 Budgetuppföljning per 2021-08-31   | KS 2021/246 040 |                          | 4 - 18  |
| 3 Budget 2022  | KS 2021/228 042 |                          | 19      |
| 4 Budgetansvar Social- och myndighetsnämnden   | KS 2021/225 040 |                          | 20      |
| 5 Valärende - val till uppdrag som ersättare i kommunstyrelsens arbetsutskott                                | KS 2021/239 119 |                          | 21      |
| 6 Avtal - samverkan om räddningstjänst i Mjölby och Boxholms kommuner.                                       | KS 2021/237 106 |                          | 22 - 26 |
| 7 Ansökan om ekonomiskt bidrag till en revyforeställning om Boxholms Mejeri.                                 | KS 2021/224 805 |                          | 27 - 30 |





|    |  |                 |         |
|----|--|-----------------|---------|
| 8  | Ny översiktsplan för Boxholms kommun                         | KS 2021/245 212 | 31 - 39 |
| 9  | Ny anstalt mellan Norrköping och Jönköping                   | KS 2021/247 011 | 40 - 41 |
| 10 | Motion angående informationsplatsen vid Dalstorp             | KS 2021/129 105 | 42 - 47 |
| 11 | Motion - Rinnagårdens förskola och fritids                   | KS 2020/266 109 | 48 - 52 |
| 12 | Medborgarförslag - bygga en mindre frisbeegolfbana i Boxholm | KS 2020/238 820 | 53 - 55 |
| 13 | Medborgarförslag - bygga en 9-håls Frisbeegolf bana          | KS 2020/226 820 | 56 - 69 |
| 14 | Delegationsbeslut kommunstyrelsen september 2021             | KS 2021/241 002 | 70      |
| 15 | Rapporter kommunstyrelsen september 2021                     | KS 2021/243 009 | 71      |
| 16 | Delgivning kommunstyrelsen september 2021                    | KS 2021/240 009 | 72      |
| 17 | Övrigt kommunstyrelsen september 2021                        | KS 2021/242 009 | 73      |

Claes Sjökvist  
OrdförandeUlrika Carlsson  
Sekreterare

Redovisning kunskapsresultat åk 3, 6, 9 och grundsärskola. Förslag på prioriterade mål för läsåret.



**Kommunstyrelsens förvaltning**

Handläggare  
Linda Hammarström  
Socialchef  
+46738009740  
linda.hammarstrom@boxholm.se

Mottagare  
Kommunstyrelsen

**Budgetuppföljning per 2021-08-31**

**Bakgrund och ärendebeskrivning**

Budgetuppföljning per 2021-08-31 är framtagen.

Avvikelsen för budgeten jan-aug är 347 tkr. Nämnderna går 1 % sämre och finansieringen 1 % bättre än budget. Motsvarande siffra föregående år var – 9 694 tkr.

Förändringen av semesterlöneskulden ingår inte på nämnds nivå.

**Förvaltningens ståndpunkt**

Att uppföljningen bör godkännas av kommunstyrelsen.

**Finansiering**

-

**Förvaltningens förslag till beslut**

att godkänna budgetuppföljning per 2021-08-31.

**Beslutsunderlag**

Underlag från ekonomienheten.

**Beslutet expedieras till**

Ekonomienheten  
Kommundirektör  
Akt

Linda Hammarström  
Socialchef

BOXHOLMS KOMMUN

Uppföljning t.o.m:  
Förvaltning:**Augusti 2021**  
**Kommunfullmäktige**

Belopp i Tkr

|                                   | Utfall<br>Jan-Aug<br>2020 | Bokslut<br>2020 | Budget<br>2021 | Utfall<br>Jan - Aug<br>2021 | Periodens<br>budget | Avvikelse<br>mot<br>budget,<br>tkr | Avvikelse<br>mot<br>budget,<br>procent | Avvikelse<br>mot<br>frg år,<br>tkr | Avvikelse<br>mot frg år,<br>procent |
|-----------------------------------|---------------------------|-----------------|----------------|-----------------------------|---------------------|------------------------------------|--|------------------------------------|-------------------------------------|
| <b>Intäkter &amp; kostnader</b>   |                           |                 |                |                             |                     |                                    |  |                                    |                                     |
| Intäkter                          | 0                         | 0               | 7              | 0                           | 4                   | -4                                 | -100%                                  | 0                                  |                                     |
| Lämnade bidrag, köp av verksamhet | 0                         | 0               | 13             | 0                           | 9                   | -9                                 | -100%                                  | 0                                  |                                     |
| Personalkostnader                 | 315                       | 410             | 492            | 306                         | 328                 | -22                                | -7%                                    | 9                                  | 3%                                  |
| Lokal & fastighetskostnader       | 2                         | 2               | 4              | 0                           | 3                   | -3                                 | -100%                                  | 2                                  | 100%                                |
| Övriga kostnader                  | 201                       | 699             | 707            | 248                         | 304                 | -56                                | -18%                                   | -48                                | -24%                                |
| <b>Summa</b>                      | <b>518</b>                | <b>1 111</b>    | <b>1 209</b>   | <b>555</b>                  | <b>640</b>          | <b>85</b>                          | <b>13%</b>                             | <b>-37</b>                         | <b>-7%</b>                          |
|                                   |                           |                 |                |                             |                     |                                    |  |                                    |                                     |
|                                   |                           |                 |                |                             |                     |                                    |  |                                    |                                     |
|                                   |                           |                 |                |                             |                     |                                    |  |                                    |                                     |
|                                   |                           |                 |                |                             |                     |                                    |  |                                    |                                     |
| <b>Per verksamhet</b>             |                           |                 |                |                             |                     |                                    |  |                                    |                                     |
| Politik                           | 78                        | 350             | 314            | 64                          | 101                 | 37                                 | 36%                                    | 14                                 | 18%                                 |
| Revision                          | 209                       | 475             | 573            | 262                         | 319                 | 57                                 | 18%                                    | -52                                | -25%                                |
| Överförmyndare                    | 230                       | 286             | 322            | 229                         | 220                 | -9                                 | -4%                                    | 1                                  | 1%                                  |
| <b>Summa</b>                      | <b>518</b>                | <b>1 111</b>    | <b>1 209</b>   | <b>555</b>                  | <b>640</b>          | <b>85</b>                          | <b>13%</b>                             | <b>-37</b>                         | <b>-7%</b>                          |

BOXHOLMS KOMMUN

Uppföljning t.o.m: **Aug 2021**  
Förvaltning: **Individ- och familjeomsorg**

Belopp i Tkr

|                                   |                           |                 |                |                           |                     | Perioden                           |  | Helår                              |  |
|-----------------------------------|---------------------------|-----------------|----------------|---------------------------|---------------------|------------------------------------|--|------------------------------------|--|
|                                   | Utfall<br>jan-aug<br>2020 | Bokslut<br>2020 | Budget<br>2021 | Utfall<br>jan-aug<br>2021 | Periodens<br>budget | Avvikelse<br>mot<br>budget,<br>tkr | Avvikelse<br>mot<br>budget,<br>procent | Avvikelse<br>mot<br>frg år,<br>tkr | Avvikelse<br>mot<br>frg år,<br>procent |
| <b>Intäkter &amp; kostnader</b>   |                           |                 |                |                           |                     |                                    |  |                                    |  |
| Intäkter                          | 2 764                     | 4 343           | 2 678          | 4 982                     | 1 789               | 3 193                              | 178%                                   | 2 218                              | 80%                                    |
| Lämnade bidrag, köp av verksamhet | 10 797                    | 17 217          | 15 217         | 16 132                    | 10 146              | -5 986                             | -59%                                   | -5 334                             | -49%                                   |
| Personalkostnader                 | 6 687                     | 10 189          | 10 891         | 8 147                     | 7 216               | -931                               | -13%                                   | -1 460                             | -22%                                   |
| Lokal & fastighetskostnader       | 666                       | 968             | 937            | 502                       | 625                 | 123                                | 20%                                    | 164                                | 25%                                    |
| Övriga kostnader                  | 842                       | 1 289           | 1 084          | 930                       | 731                 | -199                               | -27%                                   | -88                                | -11%                                   |
| Kapitalkostnader                  | 10                        | 10              | 7              | 7                         | 6                   | -1                                 | -10%                                   | 4                                  | 35%                                    |
| <b>Summa</b>                      | <b>16 238</b>             | <b>25 330</b>   | <b>25 458</b>  | <b>20 736</b>             | <b>16 935</b>       | <b>-3 801</b>                      | <b>-22%</b>                            | <b>-4 498</b>                      | <b>-28%</b>                            |
|                                   |                           |                 |                |                           |                     |                                    |  |                                    |  |
|                                   |                           |                 |                |                           |                     |                                    |  |                                    |  |
| <b>Per verksamhet</b>             |                           |                 |                |                           |                     |                                    |  |                                    |  |
| Placeringar                       | 6 695                     | 11 216          | 9 953          | 10 226                    | 6 631               | -3 595                             | -54%                                   | -3 531                             | -53%                                   |
| Öppenvård                         | 59                        | 128             | 70             | 26                        | 46                  | 20                                 | 44%                                    | 33                                 | 56%                                    |
| Kontaktpersoner                   | 364                       | 580             | 586            | 667                       | 390                 | -277                               | -71%                                   |                                    | 0%                                     |
| Ekonomiskt bistånd                | 3 753                     | 5 738           | 5 594          | 3 833                     | 3 729               | -104                               | -3%                                    | -80                                | -2%                                    |
| Administration                    | 5 276                     | 7 545           | 8 654          | 6 588                     | 5 744               | -844                               | -15%                                   | -1 312                             | -25%                                   |
| Flyktningverksamhet               | -15                       | -27             | 301            | -788                      | 196                 | 984                                | 503%                                   | 773                                | -5121%                                 |
| Övrigt                            | 105                       | 151             | 300            | 184                       | 200                 | 16                                 | 8%                                     | -79                                | -76%                                   |
| <b>Summa</b>                      | <b>16 238</b>             | <b>25 330</b>   | <b>25 458</b>  | <b>20 736</b>             | <b>16 935</b>       | <b>-3 801</b>                      | <b>-22%</b>                            | <b>-4 498</b>                      | <b>-28%</b>                            |

BOXHOLMS KOMMUN

Uppföljning t.o.m: **Aug 2021**  
Förvaltning: **Finansieringen**

Belopp i Tkr

| Intäkter & kostnader        | Utfall<br>jan-aug<br>2020 | Bokslut<br>2020 | Budget<br>2021 | Utfall<br>jan-aug<br>2021 | Periodens<br>budget | Avvikelse<br>mot<br>budget,<br>tkr | Avvikelse<br>mot<br>budget,<br>procent | Avvikelse<br>mot<br>frg år,<br>tkr | Avvikelse<br>mot<br>frg år,<br>procent |
|-----------------------------|---------------------------|-----------------|----------------|---------------------------|---------------------|------------------------------------|--|------------------------------------|--|
| Skatteintäkter              | 163 526                   | 243 818         | 247 462        | 170 111                   | 164 982             | 5 129                              | 3%                                     | 6 585                              | 4%                                     |
| Statsbidrag & utjämningsar  | 50 407                    | 79 214          | 76 334         | 48 960                    | 50 890              | -1 930                             | -4%                                    | -1 447                             | -3%                                    |
| Fastighetsavgift            | 10 594                    | 15 809          | 18 929         | 12 132                    | 12 619              | -487                               | -4%                                    | 1 537                              | 15%                                    |
| Pensionskostnader           | -5 244                    | -11 073         | -8 721         | -7 817                    | -5 816              | -2 001                             | -34%                                   | -2 573                             | -49%                                   |
| Övriga personalkostnader    | -33                       | 409             | -56            | -29                       | -38                 | 9                                  | 23%                                    | 3                                  | 10%                                    |
| Finansnetto                 | 820                       | 2 747           | 2 611          | 1 467                     | 893                 | 574                                | 64%                                    | 647                                | 79%                                    |
| Övriga kostnader & intäkter | 4 109                     | 806             | 62             | 1 291                     | 1 020               | 271                                | -27%                                   | -2 818                             | 69%                                    |
| <b>Summa</b>                | <b>224 179</b>            | <b>331 730</b>  | <b>336 621</b> | <b>226 114</b>            | <b>224 550</b>      | <b>1 564</b>                       | <b>1%</b>                              | <b>1 935</b>                       | <b>1%</b>                              |

Uppföljning t.o.m: **Augusti 2021**  
 Förvaltning: **Barn- och utbildning, förskola**

Belopp i Tkr

|                                       | Utfall<br>jan-aug<br>2020 | Bokslut<br>2020 | Budget<br>2021 | Utfall<br>jan-aug<br>2021 | Periodens<br>budget | Avvikelse<br>mot<br>budget,<br>tkr | Avvikelse<br>mot<br>budget,<br>procent | Avvikelse<br>mot<br>frg år,<br>tkr | Avvikelse<br>mot<br>frg år,<br>procent |
|---------------------------------------|---------------------------|-----------------|----------------|---------------------------|---------------------|------------------------------------|--|------------------------------------|--|
| <b>Intäkter &amp; kostnader</b>       |                           |                 |                |                           |                     |                                    |  |                                    |  |
| Intäkter                              | 3 121                     | 5 757           | 4 460          | 3 327                     | 2 979               | 348                                | 12%                                    | 205                                | 7%                                     |
| Lämnade bidrag, köp av verksamhet     | 103                       | 219             | 150            | 270                       | 101                 | -169                               | -168%                                  | -168                               | -163%                                  |
| Personalkostnader                     | 19 639                    | 29 541          | 34 166         | 21 769                    | 22 641              | 872                                | 4%                                     | -2 130                             | -11%                                   |
| Lokal & fastighetskostnader           | 2 817                     | 4 294           | 4 639          | 3 142                     | 3 097               | -45                                | -1%                                    | -326                               | -12%                                   |
| Övriga kostnader                      | 541                       | 868             | 959            | 926                       | 655                 | -271                               | -41%                                   | -386                               | -71%                                   |
| Kapitalkostnader                      | 58                        | 611             | 85             | 41                        | 57                  | 16                                 | 28%                                    | 16                                 | 28%                                    |
| <b>Summa</b>                          | <b>20 035</b>             | <b>29 776</b>   | <b>35 539</b>  | <b>22 823</b>             | <b>23 572</b>       | <b>749</b>                         | <b>3%</b>                              | <b>-2 788</b>                      | <b>-14%</b>                            |
| <b>Egen verksamhet per verksamhet</b> |                           |                 |                |                           |                     |                                    |  |                                    |  |
| Förskola, egen regi                   | 18 620                    | 27 608          | 33 091         | 21 390                    | 21 942              | 553                                | 3%                                     | -2 769                             | -15%                                   |
| Fritidshem                            | 179                       | 294             | 398            | 81                        | 265                 | 184                                | 69%                                    | 98                                 | 55%                                    |
| Dagbarnvårdare                        | 1 157                     | 1 686           | 1 900          | 1 096                     | 1 264               | 168                                | 13%                                    | 62                                 | 5%                                     |
| <b>Summa egen vht</b>                 | <b>19 956</b>             | <b>29 588</b>   | <b>35 389</b>  | <b>22 566</b>             | <b>23 471</b>       | <b>905</b>                         | <b>4%</b>                              | <b>-2 610</b>                      | <b>-13%</b>                            |
| <b>Köpt verksamhet per verksamhet</b> |                           |                 |                |                           |                     |                                    |  |                                    |  |
| Interkommunal ersättning              | 79                        | 188             | 150            | 257                       | 101                 | -156                               | -155%                                  | -178                               | -225%                                  |
| <b>Summa köpt vht</b>                 | <b>79</b>                 | <b>188</b>      | <b>150</b>     | <b>257</b>                | <b>101</b>          | <b>-156</b>                        | <b>-155%</b>                           | <b>-178</b>                        | <b>-225%</b>                           |



## BOXHOLMS KOMMUN

Uppföljning t.o.m: **Aug 2021**  
Förvaltning: **Behandling och omsorg**

Belopp i Tkr

|                                   | Utfall<br>jan-aug<br>2020 | Bokslut<br>2020 | Budget<br>2021 | Utfall<br>jan-aug<br>2021 | Budget<br>jan-aug<br>2021 | Perioden                           |  | Helår                              |  |
|-----------------------------------|---------------------------|-----------------|----------------|---------------------------|---------------------------|------------------------------------|--|------------------------------------|--|
|                                   |                           |                 |                |                           |                           | Avvikelse<br>mot<br>budget,<br>tkr | Avvikelse<br>mot<br>budget,<br>procent | Avvikelse<br>mot<br>frg år,<br>tkr | Avvikelse<br>mot<br>frg år,<br>procent |
| <b>Intäkter &amp; kostnader</b>   |                           |                 |                |                           |                           |                                    |  |                                    |  |
| Intäkter                          | 6 257                     | 9 847           | 9 673          | 5 797                     | 6 445                     | -648                               | -10%                                   | -460                               | -7%                                    |
| Lämnade bidrag, köp av verksamhet | 2 370                     | 3 188           | 2 630          | 1 826                     | 1 754                     | -72                                | -4%                                    | 545                                | 23%                                    |
| Personalkostnader                 | 19 549                    | 29 468          | 30 635         | 20 448                    | 20 475                    | 27                                 | 0%                                     | -899                               | -5%                                    |
| Lokal & fastighetskostnader       | 1 977                     | 2 973           | 2 906          | 2 019                     | 1 943                     | -76                                | -4%                                    | -42                                | -2%                                    |
| Övriga kostnader                  | 1 248                     | 2 001           | 2 173          | 1 317                     | 1 490                     | 173                                | 12%                                    | -69                                | -6%                                    |
| Kapitalkostnader                  | 29                        | 43              | 29             | 28                        | 21                        | -7                                 | -33%                                   | 1                                  | 3%                                     |
| <b>Summa</b>                      | <b>18 916</b>             | <b>27 827</b>   | <b>28 700</b>  | <b>19 840</b>             | <b>19 238</b>             | <b>-603</b>                        | <b>-3%</b>                             | <b>-925</b>                        | <b>-5%</b>                             |
|                                   |                           |                 |                |                           |                           |                                    |  |                                    |  |
| <b>Per verksamhet</b>             |                           |                 |                |                           |                           |                                    |  |                                    |  |
| Boende enl. LSS, vuxna            | 9 357                     | 14 007          | 10 896         | 10 659                    | 7 342                     | -3 317                             | -45%                                   | -1 302                             | -14%                                   |
| Korttidsbo. barn/unga             | 1 971                     | 2 978           | 2 772          | 1 855                     | 1 859                     | 4                                  | 0%                                     | 116                                | 6%                                     |
| Personlig assistans               | 2 337                     | 3 240           | 3 755          | 1 794                     | 2 511                     | 717                                | 29%                                    | 543                                | 23%                                    |
| Daglig verksamhet                 | 1 555                     | 2 234           | 4 659          | 1 902                     | 3 110                     | 1 207                              | 39%                                    | -347                               | -22%                                   |
| Kontaktp., ledsagare              | 245                       | 370             | 482            | 199                       | 324                       | 125                                | 39%                                    | 46                                 | 19%                                    |
| Öppenvård barn/unga               | 705                       | 1 040           | 2 164          | 786                       | 1 446                     | 661                                | 46%                                    | -81                                | -11%                                   |
| Administration                    | 2 746                     | 3 958           | 3 972          | 2 646                     | 2 647                     | 1                                  | 0%                                     | 100                                | 4%                                     |
| <b>Summa</b>                      | <b>18 916</b>             | <b>27 827</b>   | <b>28 700</b>  | <b>19 840</b>             | <b>19 238</b>             | <b>-603</b>                        | <b>-3%</b>                             | <b>-925</b>                        | <b>-5%</b>                             |

**BUDGETUPPFÖLJNING 2021-08-31 FÖR BOXHOLMS KOMMUN****Utfall per nämnd/område, netto***Belopp i Tkr*

| Nämnder                | Utfall<br>jan-aug<br>2020 | Bokslut<br>2020 | Budget<br>2021 | Utfall<br>jan-aug<br>2021 | Budget<br>jan-aug<br>2021 | Avvikelse<br>mot<br>budget,<br>tkr | Avvikelse<br>mot<br>budget,<br>procent | Avvikelse<br>mot frg år,<br>tkr | Avvikelse<br>mot frg år,<br>procent |
|------------------------|---------------------------|-----------------|----------------|---------------------------|---------------------------|------------------------------------|--|---------------------------------|-------------------------------------|
| KF                     | 518                       | 1 111           | 1 209          | 555                       | 640                       | 85                                 | 13%                                    | -37                             | -7%                                 |
| KLK                    | 15 572                    | 23 725          | 24 452         | 17 062                    | 16 513                    | -549                               | -3%                                    | -1 490                          | -10%                                |
| MoS                    | 8 644                     | 12 878          | 12 571         | 7 579                     | 8 376                     | 797                                | 10%                                    | 1 065                           | 12%                                 |
| BU - FSK               | 20 032                    | 29 776          | 35 539         | 22 823                    | 23 572                    | 749                                | 3%                                     | -2 791                          | -14%                                |
| BU - GSK               | 66 636                    | 100 527         | 101 831        | 67 005                    | 67 753                    | 748                                | 1%                                     | -369                            | 0%                                  |
| RT                     | 4 413                     | 6 622           | 6 886          | 4 522                     | 4 629                     | 108                                | 2%                                     | -109                            | -2%                                 |
| ÄO                     | 47 107                    | 67 656          | 72 493         | 48 694                    | 48 575                    | -119                               | 0%                                     | -1 587                          | -3%                                 |
| IFO                    | 16 238                    | 25 330          | 25 458         | 20 736                    | 16 935                    | -3 801                             | -22%                                   | -4 498                          | -28%                                |
| BEOM                   | 18 916                    | 27 827          | 28 700         | 19 840                    | 19 238                    | -603                               | -3%                                    | -925                            | -5%                                 |
| KTN                    | 3 045                     | 4 955           | 5 276          | 3 225                     | 3 561                     | 336                                | 9%                                     | -180                            | -6%                                 |
| SBN                    | 10 705                    | 15 809          | 17 485         | 11 322                    | 11 616                    | 294                                | 3%                                     | -617                            | -6%                                 |
| MN                     | 571                       | 856             | 865            | 663                       | 577                       | -86                                | -15%                                   | -92                             | -16%                                |
| <b>Summa</b>           | <b>212 396</b>            | <b>317 071</b>  | <b>332 766</b> | <b>224 025</b>            | <b>221 985</b>            | <b>-2 041</b>                      | <b>-1%</b>                             | <b>-11 629</b>                  | <b>-5%</b>                          |
| Kapitalkostnader       |                           |                 | 572            |                           | 272                       | 272                                | 100%                                   |                                 |                                     |
| Ofördelade budgetmedel |                           |                 | 1 000          |                           | 552                       | 552                                | 100%                                   |                                 |                                     |
| Finansieringen         | 224 179                   | 331 730         | 336 621        | 226 114                   | 224 550                   | 1 564                              | 1%                                     | 1 935                           | 1%                                  |
| <b>Resultat</b>        | <b>11 783</b>             | <b>14 659</b>   | <b>2 283</b>   | <b>2 089</b>              | <b>1 742</b>              | <b>347</b>                         |  | <b>-9 694</b>                   |                                     |

BOXHOLMS KOMMUN

Uppföljning t.o.m:  
Förvaltning:**Augusti 2021**  
**Kommunövergripande**

Belopp i Tkr

|                                      | Utfall<br>Jan-Aug<br>2020 | Bokslut<br>2020 | Budget<br>2021 | Extra<br>budget | Utfall<br>Jan-Aug<br>2021 | Periodens<br>budget<br>2021 | Avvikelse<br>mot<br>budget,<br>tkr | Avvikelse<br>mot<br>budget,<br>procent | Avvikelse<br>mot frg år,<br>tkr | Avvikelse<br>mot frg år,<br>procent |
|--------------------------------------|---------------------------|-----------------|----------------|-----------------|---------------------------|-----------------------------|------------------------------------|--|---------------------------------|-------------------------------------|
| <b>Intäkter &amp; kostnader</b>      |                           |                 |                |                 |                           |                             |                                    |  |                                 |                                     |
| Intäkter                             | 4 271                     | 6 962           | 6 729          |                 | 4 431                     | 4 492                       | -61                                | -1%                                    | 160                             | 4%                                  |
| Lämnade bidrag, köp av<br>verksamhet | 1 158                     | 1 751           | 1 664          | 75              | 1 455                     | 1 149                       | -231                               | -20%                                   | -297                            | -26%                                |
| Personalkostnader                    | 10 204                    | 15 674          | 16 708         |                 | 10 650                    | 11 089                      | 439                                | 4%                                     | -447                            | -4%                                 |
| Lokal & fastighetskostnader          | 1 661                     | 2 469           | 2 541          |                 | 2 002                     | 1 698                       | -304                               | -18%                                   | -341                            | -21%                                |
| Övriga kostnader                     | 5 113                     | 8 149           | 7 563          | 0               | 5 427                     | 5 147                       | -280                               | -5%                                    | -314                            | -6%                                 |
| Kapitalkostnader                     | 1 708                     | 2 644           | 2 705          |                 | 1 959                     | 1 901                       | -58                                | -3%                                    | -251                            | -15%                                |
| <b>Summa</b>                         | <b>15 572</b>             | <b>23 725</b>   | <b>24 452</b>  | <b>75</b>       | <b>17 062</b>             | <b>16 492</b>               | <b>-495</b>                        | <b>-3%</b>                             | <b>-1 490</b>                   | <b>-10%</b>                         |
|                                      |                           |                 |                |                 |                           |                             |                                    |  |                                 |                                     |
|                                      |                           |                 |                |                 |                           |                             |                                    |  |                                 |                                     |
| <b>Per verksamhet</b>                |                           |                 |                |                 |                           |                             |                                    |  |                                 |                                     |
| Politik                              | 1 368                     | 2 501           | 2 682          |                 | 1 624                     | 1 816                       | 191                                | 11%                                    | -256                            | -19%                                |
| Administration                       | 8 263                     | 12 697          | 12 673         |                 | 8 941                     | 8 429                       | -512                               | -6%                                    | -678                            | -8%                                 |
| Personalrelaterad verksamhet         | 2 866                     | 3 928           | 4 154          |                 | 2 314                     | 2 832                       | 518                                | 18%                                    | 552                             | 19%                                 |
| Fiber                                | -119                      | 131             | 106            |                 | 1 083                     | 162                         | -920                               | -567%                                  | -1 202                          | 1011%                               |
| Fastigheter                          | 856                       | 1 277           | 1 284          |                 | 862                       | 868                         | 7                                  | 1%                                     | -6                              | -1%                                 |
| Kris o säkerhet                      | 228                       | 382             | 454            | 0               | 198                       | 306                         | 108                                | 35%                                    | 30                              | 13%                                 |
| Fritidsverksamhet                    | 1 170                     | 1 756           | 2 109          |                 | 1 270                     | 1 440                       | 170                                | 12%                                    | -100                            | -9%                                 |
| Övrigt                               | 940                       | 1 053           | 989            | 75              | 770                       | 639                         | -57                                | -9%                                    | 170                             | 18%                                 |
| <b>Summa</b>                         | <b>15 572</b>             | <b>23 725</b>   | <b>24 452</b>  | <b>75</b>       | <b>17 062</b>             | <b>16 492</b>               | <b>-495</b>                        | <b>-3%</b>                             | <b>-1 490</b>                   | <b>-10%</b>                         |

## BOXHOLMS KOMMUN

Uppföljning t.o.m: **Aug 2021**  
Förvaltning: **Äldreomsorgen**

Belopp i Tkr

|                                      | Utfall<br>jan-aug<br>2020 | Bokslut<br>2020 | Budget<br>2021 | Utfall<br>jan-aug<br>2021 | Budget<br>jan-aug<br>2021 | Perioden                           |  | Helår                              |  |
|--------------------------------------|---------------------------|-----------------|----------------|---------------------------|---------------------------|------------------------------------|--|------------------------------------|--|
|                                      |                           |                 |                |                           |                           | Avvikelse<br>mot<br>budget,<br>tkr | Avvikelse<br>mot<br>budget,<br>procent | Avvikelse<br>mot<br>frg år,<br>tkr | Avvikelse<br>mot<br>frg år,<br>procent |
| <b>Intäkter &amp; kostnader</b>      |                           |                 |                |                           |                           |                                    |  |                                    |  |
| Intäkter                             | 4 064                     | 8 952           | 5 565          | 5 912                     | 3 710                     | 2 202                              | 59%                                    | -1 848                             | -45%                                   |
| Lämnade bidrag, köp<br>av verksamhet | 1 481                     | 2 334           | 2 977          | 1 572                     | 1 985                     | 413                                | 21%                                    | -91                                | -6%                                    |
| Personalkostnader                    | 38 378                    | 56 885          | 57 529         | 40 648                    | 38 561                    | -2 088                             | -5%                                    | -2 271                             | -6%                                    |
| Lokal &<br>fastighetskostnader       | 6 058                     | 9 223           | 9 865          | 6 778                     | 6 579                     | -199                               | -3%                                    | -720                               | -12%                                   |
| Övriga kostnader                     | 4 335                     | 6 809           | 6 432          | 4 752                     | 4 316                     | -436                               | -10%                                   | -417                               | -10%                                   |
| Kapitalkostnader                     | 919                       | 1 357           | 1 255          | 856                       | 844                       | -11                                | -1%                                    | 64                                 | 7%                                     |
| <b>Summa</b>                         | <b>47 107</b>             | <b>67 656</b>   | <b>72 493</b>  | <b>48 694</b>             | <b>48 575</b>             | <b>-119</b>                        | <b>0%</b>                              | <b>-1 587</b>                      | <b>-3%</b>                             |
|                                      |                           |                 |                |                           |                           |                                    |  |                                    |  |
|                                      |                           |                 |                |                           |                           |                                    |  |                                    |  |
|                                      |                           |                 |                |                           |                           |                                    |  |                                    |  |
|                                      |                           |                 |                |                           |                           |                                    |  |                                    |  |
|                                      |                           |                 |                |                           |                           |                                    |  |                                    |  |
| <b>Per verksamhet</b>                |                           |                 |                |                           |                           |                                    |  |                                    |  |
| Särskilt boende/Hmtj                 | 32 733                    | 46 832          | 49 535         | 33 583                    | 33 198                    | -385                               | -1%                                    | -850                               | -3%                                    |
| Natten                               | 5 427                     | 7 878           | 8 452          | 5 802                     | 5 716                     | -86                                | -2%                                    | -375                               | -7%                                    |
| Fastigheter                          | 3 529                     | 5 027           | 5 780          | 3 844                     | 3 857                     | 13                                 | 0%                                     | -315                               | -9%                                    |
| Färdtjänst                           | 745                       | 1 003           | 1 502          | 649                       | 1 002                     | 353                                | 35%                                    | 96                                 | 13%                                    |
| Administration & IT                  | 4 476                     | 6 649           | 6 796          | 4 923                     | 4 517                     | -405                               | -9%                                    | -446                               | -10%                                   |
| Trygghetslarm                        | 76                        | 118             | 170            | -200                      | 113                       | 313                                | 277%                                   | 276                                | 363%                                   |
| Övrigt                               | 121                       | 150             | 258            | 94                        | 172                       | 78                                 | 46%                                    | 27                                 | 23%                                    |
| <b>Summa</b>                         | <b>47 107</b>             | <b>67 656</b>   | <b>72 493</b>  | <b>48 694</b>             | <b>48 575</b>             | <b>-119</b>                        | <b>0%</b>                              | <b>-1 587</b>                      | <b>-3%</b>                             |

BOXHOLMS KOMMUN

Uppföljning t.o.m:  
Förvaltning:**Augusti 2021**  
**Samhällsbyggnadsnämnden**

Belopp i Tkr

|                                   | Utfall<br>jan-aug<br>2020 | Bokslut<br>2020 | Budget<br>2021 | Utfall<br>jan-Aug<br>2021 | Periodens<br>budget | Avvikelse<br>mot<br>budget,<br>tkr | Avvikelse<br>mot<br>budget,<br>procent | Avvikelse<br>mot<br>frg år,<br>tkr | Avvikelse<br>mot<br>frg år,<br>procent |
|-----------------------------------|---------------------------|-----------------|----------------|---------------------------|---------------------|------------------------------------|--|------------------------------------|--|
| <b>Intäkter &amp; kostnader</b>   |                           |                 |                |                           |                     |                                    |  |                                    |  |
| Intäkter                          | 2 262                     | 3 562           | 2 941          | 2 432                     | 1 963               | 469                                | 24%                                    | 170                                | 7%                                     |
| Lämnade bidrag, köp av verksamhet | 4 662                     | 6 856           | 7 566          | 4 793                     | 4 988               | 195                                | 4%                                     | -131                               | -3%                                    |
| Personalkostnader                 | 3 515                     | 5 243           | 5 709          | 3 813                     | 3 790               | -23                                | -1%                                    | -298                               | -8%                                    |
| Lokal & fastighetskostnader       | 1 646                     | 2 580           | 2 306          | 1 637                     | 1 542               | -95                                | -6%                                    | 9                                  | 1%                                     |
| Övriga kostnader                  | 1 339                     | 1 929           | 2 257          | 1 577                     | 1 520               | -57                                | -4%                                    | -238                               | -18%                                   |
| Kapitalkostnader                  | 1 804                     | 2 764           | 2 588          | 1 935                     | 1 739               | -196                               | -11%                                   | -130                               | -7%                                    |
| <b>Summa</b>                      | <b>10 705</b>             | <b>15 809</b>   | <b>17 485</b>  | <b>11 322</b>             | <b>11 616</b>       | <b>294</b>                         | <b>3%</b>                              | <b>-618</b>                        | <b>-6%</b>                             |
| <b>Per verksamhet</b>             |                           |                 |                |                           |                     |                                    |  |                                    |  |
| Administration                    | 823                       | 1 546           | 2 373          | 1 282                     | 1 586               | 304                                | 19%                                    | -459                               | -56%                                   |
| Fritidsanläggningar               | 3 820                     | 5 790           | 5 733          | 3 945                     | 3 828               | -117                               | -3%                                    | -125                               | -3%                                    |
| Bad                               | 115                       | 145             | 173            | 146                       | 114                 | 219                                | 193%                                   | -31                                | -27%                                   |
| Fastigheter                       | 217                       | 45              | 331            | 48                        | 222                 | 174                                | 79%                                    | 170                                | 78%                                    |
| Bostadsanpassning                 | 280                       | 537             | 481            | 301                       | 321                 | 20                                 | 6%                                     | -21                                | -7%                                    |
| Övrigt                            | 187                       | 329             | 354            | 212                       | 237                 | 25                                 | 11%                                    | -25                                | -13%                                   |
| Gator, park                       | 5 263                     | 7 416           | 8 040          | 5 389                     | 5 308               | -81                                | -2%                                    | -126                               | -2%                                    |
| <b>Summa</b>                      | <b>10 705</b>             | <b>15 809</b>   | <b>17 485</b>  | <b>11 322</b>             | <b>11 616</b>       | <b>294</b>                         | <b>3%</b>                              | <b>-617</b>                        | <b>-6%</b>                             |

BOXHOLMS KOMMUN

Uppföljning t.o.m: **Augusti 2021**  
 Förvaltning: **Räddningstjänsten**

Belopp i Tkr

|                                   | Utfall<br>jan-maj<br>2020 | Bokslut<br>2020 | Budget<br>2021 | Extra<br>budget | Utfall<br>jan-aug<br>2021 | Periodens<br>budget | Avvikelse<br>mot<br>budget,<br>tkr | Avvikelse<br>mot<br>budget,<br>procent | Avvikelse<br>mot<br>frg år,<br>tkr | Avvikelse<br>mot<br>frg år,<br>procent |
|-----------------------------------|---------------------------|-----------------|----------------|-----------------|---------------------------|---------------------|------------------------------------|--|------------------------------------|--|
| <b>Intäkter &amp; kostnader</b>   |                           |                 |                |                 |                           |                     |                                    |  |                                    |  |
| Intäkter                          | 115,1                     | 186             | 235            |                 | 77                        | 159                 | 82                                 | 52%                                    | -38                                | -33%                                   |
| Lämnade bidrag, köp av verksamhet | 834,9                     | 1 328           | 1 378          |                 | 905                       | 917                 | 13                                 | 1%                                     | -70                                | -8%                                    |
| Personalkostnader                 | 2211,7                    | 3 226           | 3 506          |                 | 2 270                     | 2 331               | 62                                 | 3%                                     | -58                                | -3%                                    |
| Lokal & fastighetskostnader       | 741,4                     | 1 107           | 1 124          |                 | 788                       | 748                 | -40                                | -5%                                    | -47                                | -6%                                    |
| Övriga kostnader                  | 351,7                     | 563             | 581            | 40              | 261                       | 439                 | 178                                | 41%                                    | 91                                 | 26%                                    |
| Kapitalkostnader                  | 388,2                     | 583             | 532            |                 | 375                       | 353                 | -22                                | -6%                                    | 13                                 | 3%                                     |
| <b>Summa</b>                      | <b>4 413</b>              | <b>6 622</b>    | <b>6 886</b>   | <b>40</b>       | <b>4 522</b>              | <b>4 629</b>        | <b>108</b>                         | <b>2%</b>                              | <b>-109</b>                        | <b>-2%</b>                             |
|                                   |                           |                 |                |                 |                           |                     |                                    |  |                                    |  |
|                                   |                           |                 |                |                 |                           |                     |                                    |  |                                    |  |
| <b>Per verksamhet</b>             |                           |                 |                |                 |                           |                     |                                    |  |                                    |  |
| Beredskap, utryckning             | 3 102                     | 4 734           | 4 846          | 40              | 3 264                     | 3 271               | 7                                  | 0%                                     | -162                               | -5%                                    |
| Brandstationer                    | 750                       | 1 114           | 1 124          |                 | 784                       | 747                 | -37                                | -5%                                    | -34                                | -5%                                    |
| Övrigt                            | 560                       | 774             | 916            |                 | 473                       | 612                 | 139                                | 23%                                    | 87                                 | 16%                                    |
| <b>Summa</b>                      | <b>4 413</b>              | <b>6 622</b>    | <b>6 886</b>   | <b>40</b>       | <b>4 522</b>              | <b>4 629</b>        | <b>108</b>                         | <b>2%</b>                              | <b>-109</b>                        | <b>-2%</b>                             |

BOXHOLMS KOMMUN

Uppföljning t.o.m:  
Förvaltning:**Augusti 2021**  
**Måltid- och service**

Belopp i Tkr

|                                   | Utfall       | Bokslut       | Budget        | Utfall       | Periodens    | Avvikelse  | Avvikelse  | Avvikelse    | Avvikelse  |
|-----------------------------------|--------------|---------------|---------------|--------------|--------------|------------|------------|--------------|------------|
| Intäkter & kostnader              | jan-aug      | 2020          | 2021          | jan-aug      | budget       | mot        | mot        | mot          | mot        |
|                                   | 2020         | 2020          | 2021          | 2021         | jan-aug      | budget,    | budget,    | frg år,      | frg år,    |
|                                   |              |               |               |              | 2021         | tkr        | procent    | tkr          | procent    |
| Intäkter                          | 3 043        | 4 814         | 5038          | 3 389        | 3 364        | 25         | 1%         | 346          | 11%        |
| Lämnade bidrag, köp av verksamhet | 230          | 230           | 0             | 0            | 0            | 0          |            | 230          | 100%       |
| Personalkostnader                 | 7 679        | 11 523        | 11990         | 7 784        | 7 968        | 184        | 2%         | -105         | -1%        |
| Lokal & fastighetskostnader       | 560          | 855           | 68            | 43           | 45           | 2          | 5%         | 517          | 92%        |
| Övriga kostnader                  | 3 173        | 5 012         | 5487          | 3 089        | 3 684        | 595        | 16%        | 84           | 3%         |
| Kapitalkostnader                  | 45           | 72            | 64            | 53           | 43           | -4         | -9%        | -7           | -16%       |
| <b>Summa</b>                      | <b>8 644</b> | <b>12 878</b> | <b>12 571</b> | <b>7 579</b> | <b>8 376</b> | <b>797</b> | <b>10%</b> | <b>1 065</b> | <b>12%</b> |
| Per verksamhet                    | Utfall       | Bokslut       | Budget        | Utfall       | Periodens    | Avvikelse  | Avvikelse  | Avvikelse    | Avvikelse  |
|                                   | jan-aug      | 2020          | 2021          | jan-aug      | budget       | mot        | mot        | mot          | mot        |
|                                   | 2020         | 2020          | 2021          | 2021         | jan-aug      | budget,    | budget,    | frg år,      | frg år,    |
|                                   |              |               |               |              | 2021         | tkr        | procent    | tkr          | procent    |
| Administration                    | 478          | 872           | 1 099         | 323          | 738          | 415        | 56%        | 155          | 32%        |
| Kök äldreomsorg                   | 2 518        | 3 558         | 3 330         | 2 145        | 2 213        | 68         | 3%         | 373          | 15%        |
| Kök förskola                      | 2 885        | 4 297         | 3 747         | 2 201        | 2 502        | 302        | 12%        | 685          | 24%        |
| Vargstigen                        | 308          | 291           |               |              |              |            |            |              |            |
| Kök grundskola                    | 2 091        | 3 251         | 3 767         | 2 489        | 2 507        | 18         | 1%         | -398         | -19%       |
| Städ & vaktmästeri                | 363          | 610           | 628           | 422          | 417          | -5         | -1%        | -59          | -16%       |
| <b>Summa</b>                      | <b>8 644</b> | <b>12 878</b> | <b>12 571</b> | <b>7 579</b> | <b>8 376</b> | <b>797</b> | <b>10%</b> | <b>1 065</b> | <b>12%</b> |

BOXHOLMS KOMMUN

Uppföljning t.o.m:  
Förvaltning:**Augusti 2021**  
**Miljönämnden***Belopp i Tkr*

|                                   | Utfall jan-<br>aug 2020 | Bokslut<br>2020 | Budget<br>2021 | Utfall jan-<br>aug 2021 | Periodens<br>budget | Avvikelse<br>mot<br>budget,<br>tkr | Avvikelse<br>mot<br>budget,<br>procent | Avvikelse<br>mot<br>frg år,<br>tkr | Avvikelse<br>mot<br>frg år,<br>procent |
|-----------------------------------|-------------------------|-----------------|----------------|-------------------------|---------------------|------------------------------------|--|------------------------------------|--|
| <b>Intäkter &amp; kostnader</b>   |                         |                 |                |                         |                     |                                    |  |                                    |  |
| Lämnade bidrag, köp av verksamhet | 571                     | 856             | 865            | 663                     | 577                 | -86                                | -15%                                   | -92                                | -16%                                   |
| <b>Summa</b>                      | <b>571</b>              | <b>856</b>      | <b>865</b>     | <b>663</b>              | <b>577</b>          | <b>-86</b>                         | <b>-15%</b>                            | <b>-92</b>                         | <b>-16%</b>                            |
|                                   |                         |                 |                |                         |                     |                                    |  |                                    |  |
|                                   |                         |                 |                |                         |                     |                                    |  |                                    |  |
| <b>Per verksamhet</b>             |                         |                 |                |                         |                     |                                    |  |                                    |  |
| Miljöverksamhet                   | 571                     | 856             | 865            | 663                     | 577                 | -86                                | -15%                                   | -92                                | -16%                                   |
| <b>Summa</b>                      | <b>571</b>              | <b>856</b>      | <b>865</b>     | <b>663</b>              | <b>577</b>          | <b>-86</b>                         | <b>-15%</b>                            | <b>-92</b>                         | <b>-16%</b>                            |



Uppföljning t.o.m:  
Förvaltning:

**Augusti 2021**  
**Barn- och utbildning, grundskola**

Belopp i Tkr

|                                       | Utfall<br>jan-aug<br>2020 | Bokslut<br>2020 | Budget<br>2021 | Utfall<br>jan-aug<br>2021 | Periodens<br>budget | Avvikelse<br>mot<br>budget,<br>tkr | Avvikelse<br>mot<br>budget,<br>procent | Avvikelse<br>mot<br>frg år,<br>tkr | Avvikelse<br>mot<br>frg år,<br>procent |
|---------------------------------------|---------------------------|-----------------|----------------|---------------------------|---------------------|------------------------------------|--|------------------------------------|--|
| <b>Intäkter &amp; kostnader</b>       |                           |                 |                |                           |                     |                                    |  |                                    |  |
| Intäkter                              | 9 498                     | 15 038          | 14 796         | 9 004                     | 9 865               | -861                               | -9%                                    | -494                               | -5%                                    |
| Lämnade bidrag, köp av verksamhet     | 20 957                    | 30 858          | 32 237         | 18 236                    | 21 493              | 3 257                              | 15%                                    | 2 721                              | 13%                                    |
| Personalkostnader                     | 39 160                    | 59 120          | 59 398         | 40 624                    | 39 418              | -1 206                             | -3%                                    | -1 464                             | -4%                                    |
| Lokal & fastighetskostnader           | 8 037                     | 12 056          | 12 367         | 8 344                     | 8 246               | -98                                | -1%                                    | -307                               | -4%                                    |
| Övriga kostnader                      | 7 645                     | 13 026          | 12 151         | 8 442                     | 8 142               | -300                               | -4%                                    | -797                               | -10%                                   |
| Kapitalkostnader                      | 332                       | 505             | 474            | 364                       | 319                 | -44                                | -14%                                   | -32                                | -9%                                    |
| <b>Summa</b>                          | <b>66 633</b>             | <b>100 527</b>  | <b>101 831</b> | <b>67 005</b>             | <b>67 753</b>       | <b>748</b>                         | <b>1%</b>                              | <b>-372</b>                        | <b>-1%</b>                             |
| <b>Egen verksamhet per verksamhet</b> |                           |                 |                |                           |                     |                                    |  |                                    |  |
| Grundskola                            | 35 220                    | 61 066          | 66 323         | 46 028                    | 44 060              | -1 968                             | -4%                                    | -10 808                            | -31%                                   |
| Fastighet grundskolor                 | 7 761                     | 5 455           | 5 848          | 2 796                     | 3 906               | 1 110                              | 28%                                    | 4 965                              | 64%                                    |
| Övrigt                                | 5 937                     | 8 604           | 2 079          | 2 526                     | 1 397               | -1 129                             | -81%                                   | 3 410                              | 57%                                    |
| <b>Summa egen vht</b>                 | <b>48 918</b>             | <b>75 125</b>   | <b>74 250</b>  | <b>51 350</b>             | <b>49 363</b>       | <b>-1 987</b>                      | <b>-4%</b>                             | <b>-2 432</b>                      | <b>-5%</b>                             |
| <b>Köpt verksamhet per verksamhet</b> |                           |                 |                |                           |                     |                                    |  |                                    |  |
| Gymnasieskola                         | 17 007                    | 24 945          | 26 612         | 14 678                    | 17 743              | 3 065                              | 17%                                    | 2 329                              | 14%                                    |
| Vuxenutbildning                       | 708                       | 457             | 969            | 977                       | 647                 | -330                               | -51%                                   | -269                               | -38%                                   |
| <b>Summa köpt vht</b>                 | <b>17 715</b>             | <b>25 402</b>   | <b>27 581</b>  | <b>15 655</b>             | <b>18 390</b>       | <b>2 735</b>                       | <b>15%</b>                             | <b>2 060</b>                       | <b>12%</b>                             |

BOXHOLMS KOMMUN

Uppföljning t.o.m:  
Förvaltning:**Aug 2021**  
**Kultur- och turismnämnd**

Belopp i Tkr

|                                      | Utfall<br>jan-aug<br>2020 | Bokslut<br>2020 | Budget<br>2021 | Utfall<br>jan-aug<br>2021 | Budget<br>jan-aug<br>2021 | Perioden                           |  | Helår                              |  |
|--------------------------------------|---------------------------|-----------------|----------------|---------------------------|---------------------------|------------------------------------|--|------------------------------------|--|
|                                      |                           |                 |                |                           |                           | Avvikelse<br>mot<br>budget,<br>tkr | Avvikelse<br>mot<br>budget,<br>procent | Avvikelse<br>mot<br>frg år,<br>tkr | Avvikelse<br>mot<br>frg år,<br>procent |
| <b>Intäkter &amp; kostnader</b>      |                           |                 |                |                           |                           |                                    |  |                                    |  |
| Intäkter                             | 981                       | 1 611           | 1 308          | 974                       | 893                       | 81                                 | 9%                                     | 7                                  | 1%                                     |
| Lämnade bidrag, köp av<br>verksamhet | 63                        | 106             | 106            | 69                        | 71                        | 2                                  | 3%                                     | -6                                 | -10%                                   |
| Personalkostnader                    | 2 649                     | 4 058           | 4 238          | 2 654                     | 2 819                     | 165                                | 6%                                     | -5                                 | 0%                                     |
| Lokal & fastighetskostnader          | 293                       | 485             | 474            | 334                       | 318                       | -16                                | -5%                                    | -40                                | -14%                                   |
| Övriga kostnader                     | 914                       | 1 749           | 1 642          | 1 039                     | 1 162                     | 123                                | 11%                                    | -125                               | -14%                                   |
| Kapitalkostnader                     | 106                       | 168             | 124            | 103                       | 84                        | -18                                | -22%                                   | 4                                  | 3%                                     |
| <b>Summa</b>                         | <b>3 045</b>              | <b>4 955</b>    | <b>5 276</b>   | <b>3 225</b>              | <b>3 561</b>              | <b>336</b>                         | <b>9%</b>                              | <b>-180</b>                        | <b>-6%</b>                             |
|                                      |                           |                 |                |                           |                           |                                    |  |                                    |  |
|                                      |                           |                 |                |                           |                           |                                    |  |                                    |  |
| <b>Per verksamhet</b>                |                           |                 |                |                           |                           |                                    |  |                                    |  |
| Biblioteket                          | 1 770                     | 2 832           | 3 000          | 1 720                     | 1 999                     | 279                                | 14%                                    | 50                                 | 3%                                     |
| Kulturprogram                        | 20                        | 95              | 180            | 73                        | 149                       | 76                                 | 51%                                    | -54                                | -273%                                  |
| Turistverksamhet                     | 244                       | 454             | 381            | 266                       | 259                       | -8                                 | -3%                                    | -23                                | -9%                                    |
| Musikskola                           | 934                       | 1 457           | 1 597          | 1 083                     | 1 068                     | -14                                | -1%                                    | -149                               | -16%                                   |
| Övrigt                               | 78                        | 118             | 119            | 82                        | 86                        | 3                                  | 4%                                     | -4                                 | -5%                                    |
| <b>Summa</b>                         | <b>3 045</b>              | <b>4 955</b>    | <b>5 276</b>   | <b>3 225</b>              | <b>3 561</b>              | <b>336</b>                         | <b>9%</b>                              | <b>-180</b>                        | <b>-6%</b>                             |



Au § 49

Dnr KS 2021/228 042

## **Budget 2022**

### **Bakgrund och ärendebeskrivning**

Kommunstyrelsen tog i maj 2021 beslut om våra preliminära ekonomiska ramar. Vi har arbetat vidare med dessa och tittat på hur fördelningen ska se ut under 2022.

Kommundirektör tar fram ekonomiska ramar för 2022 och presenterar förslag på kommunstyrelsen i oktober 2021.

### **Förvaltningens förslag till beslut**

**att** kommundirektör arbetar fram underlag för presentation på kommunstyrelsen.

### **Arbetsutskottet beslutar**

**att** uppdra åt kommundirektören att ta fram ramar och presentera förslag i kommunstyrelsen.

\_\_\_\_\_  
Beslut till:  
Kommunstyrelsen  
Akt



Au § 46

Dnr KS 2021/225 040

## **Budgetansvar Social- och myndighetsnämnden**

### **Bakgrund och ärendebeskrivning**

För ett antal år sedan lades budgetansvaret för Social- och myndighetsnämnden på kommunstyrelsen.

Förslaget är att budgetansvaret ska återgå till Social- och myndighetsnämnden och att kommundirektör bereder ärendet för beslut i kommunstyrelsen.

### **Förvaltningens förslag till beslut**

**att** vi uppdrar åt kommundirektören att bereda ärendet till kommunstyrelsen om att Social- och myndighetsnämnden får budgetansvar.

### **Arbetsutskottet föreslår kommunstyrelsen besluta**

**att** Social- och myndighetsnämnden får budgetansvar.

---

Beslut till:  
Kommunstyrelsen  
Akt

### **Valärende – val till uppdrag som ersättare i kommunstyrelsens arbetsutskott**

Kommunstyrelsen har att utse ersättare i kommunstyrelsens arbetsutskott. Fyllnadsval efter Therese Leufvén (C).

### **Centerpartiet föreslår kommunstyrelsen besluta**

**att** välja Sune Blom (C), (Hester 4, 595 76 Boxholm), till ersättare i kommunstyrelsens arbetsutskott för återstående mandatperiod.



**Kommunstyrelsens förvaltning**

Handläggare  
Linda Hammarström  
Socialchef  
+46738009740  
linda.hammarstrom@boxholm.se

Mottagare  
Kommunstyrelsen

**Avtal - samverkan om räddningstjänst i Mjölby och Boxholms kommuner.**

**Bakgrund och ärendebeskrivning**

Mjölby kommun och Boxholms kommun genom respektives kommunstyrelser har haft avtal om samverkan om räddningstjänst. I avvaktan på RTÖG-utredningen tecknades inte nytt när avtalet löpte ut 2021-01-01. Samverkan har dock fortsatt på samma sätt som under avtalstiden.

**Förvaltningens ståndpunkt**

Ett nytt avtalsförslag har tagits fram i samråd mellan respektive kommuns kommundirektör och räddningschefen. Räddningschefen förordar fortsatt samverkan genom avtal.

**Finansiering**

Kostnader ungefär motsvarande tidigare nivå.

**Förvaltningens förslag till beslut**

**att godkänna förslag till avtal om samverkan om räddningstjänst i Mjölby och Boxholms kommuner.**

**Beslutsunderlag**

Avtal – samverkan om räddningstjänst i Mjölby och Boxholms kommuner, 2021-09-09.

**Beslutet expedieras till**

Räddningschef  
Kommundirektör  
Ekonomienheten  
Akt



Linda Hammarström  
Kommundirektör



Handläggare  
Johan Forsgren  
Räddningschef  
010-2345402  
johan.forsgren@mjolby.se

Kommunstyrelsen

## **Avtal - samverkan om räddningstjänst i Mjölby och Boxholms kommuner**

### **Bakgrund och ärendebeskrivning**

Mjölby kommun och Boxholms kommun genom respektives kommunstyrelser har haft avtal om samverkan om räddningstjänst. I avvaktan på RTÖG-utredningen tecknades inget nytt när avtalet löpte ut 2021-01-01. Samverkan har dock fortsatt på samma sätt som under avtalstiden.

### **Förvaltningens ståndpunkt**

Ett nytt avtalsförslag har tagits fram i samråd mellan respektive kommuns kommundirektör och räddningschefen. Räddningschefen förordar fortsatt samverkan genom avtal.

### **Förvaltningens förslag till beslut**

Kommunstyrelsen beslutar  
att godkänna räddningschefens förslag till avtal om samverkan om räddningstjänst i Mjölby och Boxholms kommuner

### **Beslutsunderlag**

Avtal, samverkan om räddningstjänst i Mjölby och Boxholms kommuner, 2021-09-09

### **Beslutet expedieras till**

/Anges vem/vilka som skall delges beslutet i ärendet. Endast kortfattat namnet på person eller organisation samt om det är för handläggning eller för kännedom.

(Anges om beslutet skall till författningssamlingen. Radera nedan JA alt. NEJ. Om JA ska beslut med bilagor skickas, via e-post i Wordformat, till administrativ chef av nämndsekreterare alternativt utskottsekreterare skyndsamt efter justerat protokoll.)

Digital fil till författningssamlingen:      JA    NEJ

(Övrigt - sista steget är att skicka ärendeberedningsdokumentet, samt tillhörande bilagor, via e-post, till nämndsekreterare alternativt utskottsekreterare. Dokumentet



## **Avtal, samverkan om räddningstjänst i Mjölby och Boxholms kommuner**

### **1. Omfattning och giltighet**

Mjölby kommun och Boxholms kommun, har träffat avtal om samverkan mellan kommunernas räddningstjänster (RT) enligt Lag om skydd mot olyckor (SFS 2003:778) nedan kallad (LSO), Lag (2010:1011) om brandfarliga och explosiva varor (LBE), och Plan- och bygglag (2010:900) (PBL).

Gemensamt namn för verksamheterna är RÄDDNINGSTJÄNSTEN MJÖLBY/BOXHOLM.

### **2. Ledning**

Räddningschef och vice räddningschef i Mjölby kommun, vilka i detta avtal benämns förvaltningsledning, svarar även för ledningsfunktionen i Boxholms kommun.

Ledningsfunktionen omfattar alla delar som faller inom lagstiftningen för befolkningsskydd och räddningstjänst i fred, vid extraordinära händelser och under höjd beredskap.

Det åligger ytterst räddningschefen i Mjölby kommun att leda verksamheten i Boxholms kommun enligt punkt 1 med tillämpliga författningssamlingar och föreskrifter av vilka kan nämnas Lag (2003:778) om skydd mot olyckor, och Lag (2006:544) om kommuners och landstings åtgärder inför och vid extraordinära händelser i fredstid och höjd beredskap etc. Ansvarig för intern övning/utbildning vid RT Mjölby/Boxholm är ansvariga för planering, genomförande samt uppföljning av de övningar som handlingsplanen föreskriver. Övningsfältet i Hulje kan användas fullt ut vid övningar.

De personer som innehar ovan angivna tjänster ska ha relevant utbildning för uppdragen. För samtliga tjänster upprättas ansvarsfördelning inom avtalsområdet.

### **3. Personsökarsystem**

Vid larm finns ett personsökarsystem för inkallning av räddningstjänstpersonal.

Larmsändare och annan teknisk utrustning är placerad i Mjölby. Vid utbyte av system ska samråd ske mellan kommunerna.

### **4. Beredskap med insatsstyrkor**

Räddningstjänsten Mjölby/Boxholm ska utöver vad som anges i punkt 1, biträda i varandras kommuner enligt överenskommen larmplan vid sådana nödlägen som kräver räddningstjänstinsats enligt 1 kap. 2§ LSO.

Detta avtal är upprättat i två likalydande exemplar av vilka parterna efter undertecknande erhållit var sitt.

Mjölby Kommun  
2021-xx-xx

Boxholms kommun  
2021-xx-xx

---

Cecilia Vilhelmsson  
Kommunstyrelsens ordförande

---

Claes Sjökvist  
Kommunstyrelsens ordförande

---

Andreas Capilla  
Kommundirektör

---

Linda Hammarström  
Kommundirektör

**Kommunstyrelsens förvaltning**

Handläggare  
Fredrik Svaton  
Förvaltningschef  
+46702985530  
fredrik.svaton@boxholm.se

Mottagare  
KS

**Ansökan om ekonomiskt bidrag till en revy föreställning om  
Boxholms Mejeri.****Bakgrund och ärendebeskrivning**

Föreningen krafttaget söker stöd för genomförande av en revy ”Om kalabaliken kring Boxholms Mejeri” på beloppet 31 000 kr.

Revyn är ett förverkligande av en idé från P-O Thureson. Föreningen krafttaget genomför detta i samarbete med Birgitta Wigforss och P-O Thureson. Revyn planeras att framföras vid minst 4 tillfällen under oktober 2021 i Boxholm.

**Förvaltningens ståndpunkt**

Revyn kan innebära god marknadsföring av kommunen med många besökande, både från kommun och inresta utanför kommunen, vilket är positivt. Revyn speglar också en intressant historisk skildring av ostens tillkomst för 100 år sedan.

Förvaltningens ståndpunkt är att kommunen bör stödja revyn med ansökt belopp om 31 000 kr med kravet att kommunen framgår som sponsor på programblad, affischer etc. Ytterligare krav är att föreningen krafttaget kan uppvisa kostnader för revyn (fakturor) motsvarande minst sökt belopp under år 2021 och att revyn genomförs.

**Finansiering**

”Miljonen”, verksamhet: 99 300, år 2021.

**Förvaltningens förslag till beslut**

att bevilja ansökan med 31 000 kr, med villkoren att kommunen framgår som sponsor och att fakturor för revyn motsvarande minst beviljat belopp uppvisas under år 2021, samt

att stödet endast kan utbetalas under år 2021.



**Beslutsunderlag**  
Ansökan med kalkyl

**Beslutet expedieras till**  
Föreningens Krafttaget  
Ekonomienheten  
Akt

Linda Hammarström  
Kommundirektör

# P-O KONSULT I BOCKSHOLM



Box 105, 590 10 Boxholm • Storgatan 26B • Tel/Fax 0142-518 48

|   |                    |
|---|--------------------|
| BOXHOLMS KOMMUN<br>KOMMUNSTYRELSEKONTORET |                    |
| 2021 -09- 09                              |                    |
| Diariernr                                 | Diarietjänbeteckn. |
| Handläggare                               |                    |

Till Boxholms kommun/Fredrik Svaton

Revyn Kalabaliken kring Boxholms Mejeri:  
En historik med början av 1870, om ost.  
Med sång och musik.

Budget:

|  |             |
|--|-------------|
| 4 föreställningar x 150 åskådare x 200:- | + 120.000:- |
| Regi, Manus                              | - 90.000:-  |
| Lokalhyror                               | - 16.000:-  |
| Paus, smörgås                            | - 10.000:-  |
| Anskaffningar                            | - 10.000:-  |
| Teknik och reklam                        | - 25.000:-  |
| Bidrag                                   | + 31.000:-  |

2021-09-09

  
.....

För föreningen Krafttaget

Boxholms kommun  
Box 79  
595 03 Boxholm

### **Ansökan om ekonomiskt bidrag till en revyföreställning om Boxholms Mejeri.**

Revyn "Om kalabaliken kring Boxholms Mejeri" är ett förverkligande av en ide, som P-O Tureson fått efter händelseutvecklingen i samband med att Arla lagt ned mejeriet i Boxholm och flyttat verksamheten till Östersund. P-O Tureson - i samarbete med Föreningen Krafttaget och Birgitta Wigforss - avser att genomföra föreställningen på Folkets Hus i Boxholm.

Revyn kommer att framföras vid åtminstone fyra tillfällen under oktober månad 2021. Det är en revy med både humoristiska och allvarliga inslag. En berättelse om bakgrunden till att osttillverkningen kom igång i slutet av 1800-talet och med scener som speglar olika händelser under årens gång fram till nedläggningen av mejeriet och försäljningen av fastigheten, samt nystarten med Glada Bonden. Medverkande i revyn är huvudsakligen boxholmsbor.

Föreställningen bör tilltala såväl yngre som äldre och kan ses som en historiebereskrivning av mejeriernas och ostens tillkomst för över 100 år sedan. De äldre kan le igenkännande, många boxholmsbor gick ju förr till mejeriet för att köpa mjölk och ost. Många av de yngre följde kanske med sin mamma eller mormor till mejeriet. För dem är det lärorikt att ta del av historien även om det är i ett mindre format.

Intresset för mejeriet och osten är ju stort bland boxholmsborna. Den uppslutning som förekommit i samband med nedläggningen av mejeriet visar att ämnet är angeläget.

Tacksam för ett positivt besked.

Boxholm den 20 augusti 2021

#### **För Föreningen Krafttaget**

Klas Johansson  
Sekreterare  
Enestigen 1  
595 71 Boxholm  
070-479 06 67

#### **För P-O Konsult i Bocksholm**

Pär-Olov Tureson  
Kassör  
Storgatan 26  
595 70 Boxholm  
0142-518 48

**Kommunstyrelsens förvaltning**

Handläggare  
Fredrik Svaton  
Förvaltningschef  
+46702985530  
fredrik.svaton@boxholm.se

Mottagare  
Kommunstyrelsen

**Ny översiktsplan för Boxholms kommun****Bakgrund och ärendebeskrivning**

Alla kommuner i Sverige ska enligt Plan- och bygglag (PBL 2010:900) 3 kap. 1 § ha en aktuell översiktsplan som omfattar hela kommunen. Översiktsplanen beslutas av kommunfullmäktige och formas av den politiska majoritetens uppfattning. Översiktsplanens aktualitet prövas en gång per mandatperiod. Kommunfullmäktige som är kommunens högst beslutande organ beslutar om planen ska fortsätta gälla eller om den behöver ses över – antingen genom en fullständig revidering eller genom komplettering av enstaka delar.

Gällande kommunomfattande översiktsplan för Boxholms kommun är Översiktsplan Boxholm kommun Antagandehandling 2012-08-29 som antogs i kommunfullmäktige 24 september 2012. Till översiktsplanen har ett tematiskt tillägg om konsekvensbeskrivning Översiktsplan Boxholms kommun Konsekvensbeskrivning 2012-08-29 antagits av kommunfullmäktige den 24 september 2012.

Kommunstyrelsen gav samhällsbyggnadsnämnden i uppdrag att inleda en aktualitetsprövning av översiktsplanen sommaren 2018. Kommunfullmäktige i Boxholms kommun beslutade att godkänna antagande av aktualitetsprövningen vid ett sammanträde 2018-09-10. Sammanfattningsvis visar aktualitetsprövningen att;

- den kommunövergripande översiktsplanen Översiktsplan Boxholms kommun Antagandehandling 2012-08-29 tillsammans med det tematiska tillägget Översiktsplan Boxholms kommun Konsekvensbeskrivning 2012-08-29, trots vissa brister, ändå kan anses vara aktuell och fortsätta gälla.
- men, ett inledande arbete ska påbörjas för att ta fram en ny kommunomfattande översiktsplan som kan antas under kommande mandatperiod. Arbetet med att ta fram en ny översiktsplan har påbörjats i och med godkännande av Projektplan; för framtagande av ny översiktsplan för Boxholms kommun. Som grund för projektplanen har aktualitetsprövningen arbetats in för att sätta ramarna för kommande översiktsplanarbete som förväntas ta 2-3 år.

**Förvaltningens ståndpunkt**

I sammanfattningen av aktualitetsprövningen, som inleddes sommaren 2018, föreslog utredarna att arbete ska påbörjas med en ny kommunomfattande översiktsplan. Detta medför att Boxholms kommun bör ta fram en ny kommunomfattande översiktsplan. En aktuell översiktsplan har en central roll i kommunens arbete att formulera strategier för en långsiktigt hållbar utveckling.



Översiktsplanen ska ange såväl en långsiktig och övergripande utvecklingsstrategi som grundragen i den avsedda användningen av mark- och vattenområden.

Översiktsplanen ska framställas i digital format då kommunen liksom andra kommuner i landet bör stödja övergången till digitala processer.

Översiktsplanearbetet medför kostnader för planförfattare, kartmaterial, trafikutredning, kulturmiljösammanställning av tidigare inventeringar, miljökonsekvensbeskrivning, målbild och visionskiss för Boxholms centrum, VA-utredningar, handelsutredning; digitalisering, tryck och annons, medborgardialog, digital översiktsplan samt förvaltningens kostnader för hantering och administrativa kostnader för samråd, utställning och antagande av översiktsplanen.

Kostnaderna för planförfattaren ryms inom befintlig budget dock ej resterande kostnader.

Kostnaderna för kartmaterial mm. nämnt ovan uppskattas till ca 900 Tkr.

### **Finansiering**

Ryms ej inom befintlig budget. Finansiering genom tillägg i budgetram för 2022 med 900 000 kr.

### **Förvaltningens förslag till beslut**

att ge i uppdrag till samhällsbyggnadsförvaltningen att inleda översiktsplanarbetet med att tillskapa en ny kommunomfattande översiktsplan för Boxholms kommun.

### **Beslutsunderlag**

Projektplan; för framtagande av ny översiktsplan för Boxholms kommun  
Beredning, samhällsbyggnadschef Håkan Jonsson, planarkitekt Philip Ahlin

### **Beslutet expedieras till**

Samhällsbyggnadschef  
Planarkitekt  
Ekonomienheten  
Kommundirektör  
Akt

Linda Hammarström  
Socialchef





# PROJEKTPLAN

för framtagande av ny översiktsplan för  
Boxholms kommun

## Bakgrund

Gällande kommunomfattande översiktsplan för Boxholms kommun är *Översiktsplan Boxholm kommun Antagandehandling 2012-08-29* som antogs i kommunfullmäktige 24 september 2012. Till översiktsplanen har ett tematiskt tillägg om konsekvensbeskrivning *Översiktsplan Boxholms kommun Konsekvensbeskrivning 2012-08-29* antagits av kommunfullmäktige den 24 september 2012.

Översiktsplanerna ska uttrycka kommunens vilja och fungera som viktiga styrdokument för markanvändning och bebyggelseutveckling. Det är därför viktigt att de är aktuella. Under varje mandatperiod ska kommunfullmäktige minst en gång ta ställning till om översiktsplanerna är aktuella eller ej, en så kallad aktualitetsprövning.

## Aktualitetsprövning

Kommunstyrelsen gav byggenheten i uppdrag att inleda en aktualitetsprövning av översiktsplanen sommaren 2018. Kommunfullmäktige i Boxholms kommun beslutade att godkänna antagande av aktualitetsprövningen vid ett sammanträde 2018-09-10. Sammanfattningsvis visar aktualitetsprövningen att;

- den kommunövergripande översiktsplanen *Översiktsplan Boxholms kommun Antagandehandling 2012-08-29* tillsammans med det tematiska tillägget *Översiktsplan Boxholms kommun Konsekvensbeskrivning 2012-08-29*, trots vissa brister, ändå kan anses vara aktuell och fortsätta gälla.
- men, ett inledande arbete ska påbörjas för att ta fram en ny kommunomfattande översiktsplan som kan antas under kommande mandatperiod.

## Ny översiktsplan

Arbetet med att ta fram en ny översiktsplan har påbörjats i och med denna projektplan. Som grund för projektplanen har aktualitetsprövningen arbetats in för att sätta ramarna för kommande översiktsplanearbete som förväntas ta 2-3 år.

## Uppdrag och syfte

Uppdraget är att ta fram en ny kommunomfattande översiktsplan för Boxholms kommun.

De i aktualiseringsprövningen viktiga frågor att jobba vidare med tillsammans med de delar i gällande översiktsplan som identifierats som inaktuella kommer att ligga till grund för uppdraget.

Översiktsplanen ska fylla plan- och bygglagens krav på innehåll samt upprättas enligt den process med dialog mellan kommunen, myndigheter och medborgare med mera genom samråd och utställning som också regleras i lagstiftningen.

## Identifierade viktiga frågor

Frågor som i ett inledande skede är aktuella att belysa i översiktsplanearbetet. Ytterligare frågor kan tillkomma under resans gång och från den tidiga medborgardialogen.

- Kommunvision
- Hållbar utveckling i Boxholms kommun
- Fördjupning Boxholms tätort
- Fördjupning Strålsnäs, Malexander, Kopparhult – Blåvik – Hårdaholmen – Liljeholmen "Blåvikslandet"
- Utvecklingsmöjligheter i alla kommundelar
- Turism i regionalt perspektiv
- Kommunikationer ur ett arbetsmarknadsperspektiv
- Vindkraft
- LIS-områden (Landsbygdsutveckling i strandnära läge)\*
- Miljö, hälsa, säkerhet och risker
- Teknisk försörjning (Vatten och avlopp, dagvatten, energi och tele, avfall)
- Natur och grönstruktur
- Kulturmiljö
- Bebyggelse på landsbygden – riktlinjer för lovgivning
- Trafik (Gång, cykel, bil, kollektivtrafik)
- Konsekvenser (Ekonomiska, miljömässiga och sociala)
- Hänsyn till riksintressen

\*Området kring Malexander planeras få utökat LIS-område närmast Axsjön, Området Kopparhult – Blåvik – Hårdaholmen – Liljeholmen "Blåvikslandet" planeras fortsatt vara ett utpekad LIS-område samtidigt som det planeras för ett nytt LIS-område vid Helgebo.

## Relevanta utredningar, planer och program

### Parallella kommunala utredningar, planer och program

Det finns andra kommunala planer och program som kan vara helt eller delvis relevanta att bevaka och inarbeta i översiktsplanen. De i dagsläget identifierade plan och program som är viktiga att samordna arbetet med är:

| <i>Utredningar, planer och program</i> | <i>Ansvarig för framtagandet</i>              |
|--|---|
| Avfallsplan                            | AB Boxholmsteknik                             |
| Bostadsförsörjningsprogram             | AB Boxholmshus                                |
| IT-infrastrukturprogram 2016-2020      | Kommunstyrelsen, Boxholms kommun              |
| Kulturarvsplan                         | Kultur- och turismnämnden,<br>Boxholms kommun |

## Myndigheter

- Länsstyrelsen Östergötland
- Region Östergötland
- Region Jönköpings län
- Östgötatrafiken och Jönköpings länstrafik
- Grannkommuner

## Genomförandet

### Organisation

Beställare av översiktsplanen är Kommunstyrelsen.

### Projektledning

Projektgruppen med Håkan Jonsson som projektledare och Filip Ahlin som planarkitekt har ansvaret för planeringen, utförande och uppföljning av framtagandet av översiktsplanen.

Allt producerat material i form av text, kartor och illustrationer kommer projektgruppen att ansvara för. I ämnesspecifika frågor förväntas deltagare i en utvidgad arbetsgrupp att bidra med innehåll. Projektgruppen anpassar arbetssättet utifrån vad som anses vara lämpligast för den specifika frågan eller temat. Projektgruppen kan komma att använda styrgruppen, referensgruppen och arbetsgruppen i workshops.

### Arbetsgrupp

Arbetsgruppen består av tjänstemän från alla förvaltningar. Deltagare i arbetsgruppen förväntas aktivt bidra med innehåll och underlag för det sektorsområde man ansvarar för:

- Vård och omsorg
- Skola
- Miljö och natur
- Bygglöv
- Infrastruktur
- Räddningstjänst
- Näringsliv
- Turism
- Drift; gata, park
- Vatten och avlopp

### Politisk styrgrupp

Styrgruppen ansvarar för att godkänna det framtagna förslaget för att ställas ut på samråd samt utställning. Styrgruppen förväntas att under framtagandet av översiktsplanen ta inriktningsbeslut i delfrågor samt att delta på eventuella workshops.

*Kommunstyrelsen (KS) + Miljö- och byggnämnden*

### Ledningsgrupp

Ledningsgruppen ansvarar för förankring och resursplanering inom respektive förvaltning. Ledningsgruppen förväntas också vara delaktig i framtagandet av övergripande visions- och

## Slutprodukt

En översiktsplan består av markanvändningskartor samt beskrivningar i text.

Allt material som tas fram till översiktsplanen ska vara möjligt att skapa en helt digital översiktsplan.

Ambitionen är att ta fram följande:

- Digital översiktsplan
- Populärversion
- (Samlat .pdf-dokument)

## Projektets avslut och uppföljning

Kommunstyrelsen fattar beslut om att godkänna förslag till översiktsplan för samråd respektive utställning.

Slutligt godkännande, antagande av planen, beslut av kommunfullmäktige. Detta beslut utgör projektets avslutning.

För att säkerställa att översiktsplanens ambitioner genomförs i så stor utsträckning som är möjligt bör ett system tas fram för hur olika åtgärder och inriktningar kan arbetas in i nämndens planeringsdirektiv och uppföljningar.

## Projektrisker

### **Risk**

#### **Ändrade förutsättningar i uppdraget**

Att det läggs till flera otydliga frågor att lösa inom översiktsplanarbetet som riskerar att skjuta på tidplan och budget.

### **Förslag på åtgärd**

Framtagandet av denna projektplan;  
*Projektplan – för framtagande av ny översiktsplan för Boxholms kommun.*

Det är viktigt att involverade känner till vilka projektförutsättningar som finns.

### **Hitta rätt nivå**

Enstaka frågor kan ta mycket tid och bli för detaljerade i sin karaktär.

Avstämning i styrgrupp/ledningsgrupp.

### **Resursbrist**

Tid och engagemang från projektgrupp och arbetsgrupp läggs på andra projekt.

Säkerställa genom ledningsgrupp att deltagare i arbetet ges tid att fullfölja sina uppdrag.

### **Bemannning**

Projektet har en lång process och deltagarnas delaktighet kan påverkas av föräldraledighet, sjukdom eller avslutad anställning.

Förankra och sprida kunskap om arbetet och delresultat inom arbetsgrupper för att underlätta vid eventuella behov av överlämning.

Strukturera och göra arbetsmaterial lättillgängligt

## Översiktlig tids- och kostnadsuppskattning

| <i>Kostnadspost</i>   | <i>Tidsåtgång (h)</i> | <i>Kostnad (SEK)</i> |
|---|-----------------------|----------------------|
| <b>Interna kostnader</b>                                    |                       |                      |
| <i>Projektgrupp</i>   | 2 200                 |                      |
| <i>Miljö- och byggnadsförvaltningen</i>                     | 200                   |                      |
| <i>Teknik och näringsliv</i>                                | 100                   |                      |
| <i>Kommunledningsförvaltning inkl. räddningstjänst</i>      | 100                   |                      |
| <i>Socialförvaltningen</i>                                  | 50                    |                      |
| <i>Bildnings-, kultur- och fritidsförvaltningen</i>         | 50                    |                      |
| <b>Totalt</b>   | <b>2 700</b>          |                      |
| <b>Externa kostnader</b>                                    |                       |                      |
| <i>Trafikutredning</i>                                      |                       | 100 000              |
| <i>Kulturmiljösammanställning av tidigare inventeringar</i> |                       | 100 000              |
| <i>Miljökonsekvensbeskrivning</i>                           |                       | 150 000              |
| <i>Målbild och visionsskiss för Boxholms centrum</i>        |                       | 100 000              |
| <i>VA-utredningar</i>                                       |                       | 200 000              |
| <i>Handelsutredning</i>                                     |                       | 100 000              |
| <i>Digitalisering, tryck, annons</i>                        |                       | 100 000              |
| <i>Digital översiktsplan</i>                                |                       | 50 000               |
| <b>Totalt</b>   |                       | <b>900 000</b>       |

# Projektplanerare

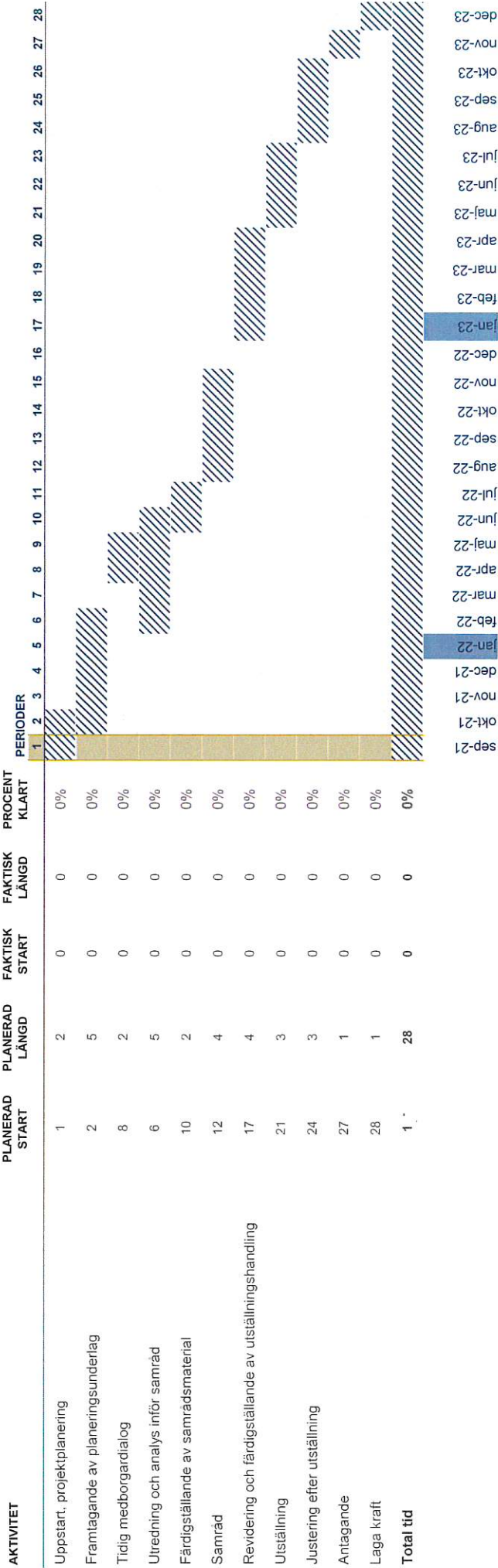
Välj en period som du vill markera till höger. En förklaring som beskriver diagrammet följer.

PERIOD 1

Planerad längd

Faktisk längd

Faktisk längd (utöver planerad)



**Kommunstyrelsens förvaltning**

Handläggare  
Fredrik Svaton  
Förvaltningschef  
+46702985530  
fredrik.svaton@boxholm.se

Mottagare  
Kommunstyrelsen

**Ny anstalt mellan Norrköping och Jönköping****Bakgrund och ärendebeskrivning**

Kriminalvården bjöd in intresserade kommuner till en information 2021-08-25. De berättade att nuvarande infrastruktur är eftersatt och där pågår upprustning under de kommande fem åren. Samtidigt är inflödet av interner högt och för att möta behoven har man utökat de befintliga anstalterna så mycket som de klarar av men det räcker inte.

Idag finns det 46 anstalter i Sverige i klass 1-3. Därutöver finns 33 häkten och 34 frivårdskontor spridda över hela landet. Totalt är det ca 13 000 anställda där merparten är kriminalvårdare, lärare, sjuksköterskor, kockar och chefer. En anstalt är uppbyggd som ett litet samhälle i samhället.

Idag finns 4 300 platser och målet 2030 är 7 000 platser på anstalt. Nu söker Kriminalvården efter en plats för etablering av en ny anstalt, för mellan 300-500 interner, nivå säkerhetsklass 2. Kravet är att kommunen äger marken. I övrigt upphandlas byggnationen enligt Lagen om offentlig upphandling, LOU. Avtalet är långsiktigt, 25-30 år.

Fastigheten kräver en yta av mellan 30-50 ha inklusive avvisningsyta utanför perimeterskydd 20-30 meter. Där får inte vara tät vegetation, inga större vattendrag/sjöar/berg eller ojämn mark. Där ska finnas god infrastruktur/tillgänglighet med vägar/cykelbanor till anstalten samt närhet till kollektivtrafik. Driften ska vara säkrad med VA/gator.

Byggnaden kommer bli max två våningar högt med två källarplan. En fördel är om där föreligger låg risk att annan bebyggelse kommer närmare över tid, att orten/staden inte kommer växa mot anstalten vilket har skett på många platser till idag.

Antal anställda är 1:1, d.v.s. lika många som där finns interner. Tidplan för projektet är ca 8 år och under processen är det viktigt att kommuninvånarna deltar.

**Förvaltningens ståndpunkt**

Att kommunen fortsatt visar intresse gentemot Kriminalvården för en etablering av en ny anstalt i Boxholms kommun.





**Finansiering**

-

**Förvaltningens förslag till beslut**

att kommunen fortsatt visar intresse gentemot Kriminalvården för en etablering av en ny anstalt i Boxholms kommun.


**Beslutsunderlag**

-

**Beslutet expedieras till**

Kommundirektör  
Akt

Linda Hammarström  
Socialchef



Au § 52

Dnr KS 2021/129 105

## Motion angående informationsplatsen vid Dalstorp

### Bakgrund och ärendebeskrivning

Stig Johansson (M) har 2021-05-03 inkommit med en motion rörande informationsplatsen vid Dalstorp. Motionen föreslår att föreningar ges möjlighet att själva finansiera en skylt och kostnadsfritt kunna sätta upp den på informationstavlan i Dalstorp (avser den stora informationstavlan av trä som idag har skyltar för företagsföreningens medlemmar).

### Förvaltningens ståndpunkt

Den stora informationstavlan av trä, placerad på informationsplatsen i Dalstorp, har Företagsföreningen i Boxholm och Boxholms kommun gemensamt hanterat. Kommunen har idag ett reklambudskap placerat på mittendelen och på ena sidan har företagsföreningen börjat samla ihop sina medlemmars skyltar, vilket medför att det skapas tomma platser på den andra sidan. Dessa tomma platser föreslås i motionen att fyllas med skyltar från föreningar i kommunen.

Kommunen har behov av att marknadsföra sig och aktuell tavla är en utmärkt plats att sätta upp ett reklambudskap – för ökad inflyttning av både nya invånare och nya företag. Då ges även möjligheten att byta ut den reklaminformation i mitten som finns från kommunen idag. Att kommunen därmed kan nyttja hela platsen till höger om målningen i mitten för ett reklambudskap. Att målningen i mitten kan vara kvar. Belysningen för tavlan har under året ersatts med en ny och denna investering är bra att kunna nyttja på bästa sätt.

Föreningar ges idag möjligheten att kostnadsfritt finnas med på kommunens hemsida och där finns idag en förteckning indelade på olika verksamhetsområden. Föreningarna meddelar själva in förändringar och detta uppdateras.

Informationsplatsen exponeras för många förbipasserande på riksvägen och det kan antas att dessa förbipasserande ej i första hand är intresserade av att ansluta sig till en lokal förening, att detta naturligtvis är mer intressant för våra invånare i kommunen.

För att kommunen ska kunna ta fram ett skyltmaterial för reklam i Dalstorp måste det finns en given yta att disponera. Att efter ett beslut från KF, att föreningar ges plats på tavlan, och att därefter uppskatta en yta som eventuellt föreningar kan vara intresserade av att nyttja, är svårt, och medför att en viss del av tavlan får lämnas tom, i beredskap för att kunna uppfylla beslutet. Om platsen är kostnadsfri för föreningar finns också risken att samma skyltar är där under längre tid och inte byts ut om de blir inaktuella eller blekta/slitna. Tomma ytor, eller eventuellt blekta/slitna skyltar, ger ett dåligt intryck för betraktare av tavlan.



Förvaltningen föreslår att motionen avslås och att ytan på informationstavlan delas mellan företagsföreningen och dess medlemmar och kommunen enligt överenskommelse. Att kommunen nyttjar ledig given plats för ett reklambudskap.

### **Finansiering**

Skyltmaterial och montering av reklambudskap på informationstavla, 35 000 kr, informationsverksamhet: 22020, år 2022.

### **Förvaltningens förslag till beslut**

**att** motionen avslås, samt

**att** kommunstyrelsens förvaltning ges uppdraget att placera ett reklambudskap på en del av stora informationstavlan i Dalstorp under år 2022.

### **Beslutsunderlag**

Motion

### **Arbetsutskottet**

**att** avslå motionen.

\_\_\_\_\_  
Beslut till:  
Stig Johansson  
Akt

**Kommunstyrelsens förvaltning**

Handläggare  
Fredrik Svaton  
Förvaltningschef  
+46702985530  
fredrik.svaton@boxholm.se

Mottagare  
KS-AU/KS/KF

**Motion angående informationsplatsen vid Dalstorp****Bakgrund och ärendebeskrivning**

Stig Johansson (M) har 2021-05-03 inkommit med en motion rörande informationsplatsen vid Dalstorp. Motionen föreslår att föreningar ges möjlighet att själva finansiera en skylt och kostnadsfritt kunna sätta upp den på informationstavlan i Dalstorp (avser den stora informationstavlan av trä som idag har skyltar för företagsföreningens medlemmar).

**Förvaltningens ståndpunkt**

Den stora informationstavlan av trä, placerad på informationsplatsen i Dalstorp, har Företagsföreningen i Boxholm och Boxholms kommun gemensamt hanterat. Kommunen har idag ett reklambudskap placerat på mittendelen och på ena sidan har företagsföreningen börjat samla ihop sina medlemmars skyltar, vilket medför att det skapats tomma platser på den andra sidan. Dessa tomma platser föreslås i motionen att fyllas med skyltar från föreningar i kommunen.

Kommunen har behov av att marknadsföra sig och aktuell tavla är en utmärkt plats att sätta upp ett reklambudskap – för ökad inflyttning av både nya invånare och nya företag. Då ges även möjligheten att byta ut den reklaminformation i mitten som finns från kommunen idag. Att kommunen därmed kan nyttja hela platsen till höger om målningen i mitten för ett reklambudskap. Att målningen i mitten kan vara kvar. Belysningen för tavlan har under året ersatts med en ny och denna investering är bra att kunna nyttja på bästa sätt.

Föreningar ges idag möjligheten att kostnadsfritt finnas med på kommunens hemsida och där finns idag en förteckning indelade på olika verksamhetsområden. Föreningarna meddelar själva in förändringar och detta uppdateras.

Informationsplatsen exponeras för många förbipasserande på riksvägen och det kan antas att dessa förbipasserande ej i första hand är intresserade av att ansluta sig till en lokal förening, att detta naturligtvis är mer intressant för våra invånare i kommunen.

För att kommunen ska kunna ta fram ett skyltmaterial för reklam i Dalstorp måste det finns en given yta att disponera. Att efter ett beslut från KF, att föreningar ges plats på tavlan, och att därefter uppskatta en yta som eventuellt föreningar kan vara intresserade av att nyttja, är svårt, och medför att en viss del av tavlan får lämnas tom, i beredskap för att kunna uppfylla beslutet. Om platsen är kostnadsfri för föreningar finns också risken att samma skyltar är där under längre tid och inte byts



ut om de blir inaktuella eller blekta/slitna. Tomma ytor, eller eventuellt blekta/slitna skyltar, ger ett dåligt intryck för betraktare av tavlan.

Förvaltningen föreslår att motionen avslås och att ytan på informationstavlan delas mellan företagsföreningen och dess medlemmar och kommunen enligt överenskommelse. Att kommunen nyttjar ledig given plats för ett reklambudskap.

### **Finansiering**

Skyltmaterial och montering av reklambudskap på informationstavla, 35 000 kr, informationsverksamhet: 22020, år 2022.

### **Förvaltningens förslag till beslut**

**att** motionen avslås, samt

**att** kommunstyrelsens förvaltning ges uppdraget att placera ett reklambudskap på en del av stora informationstavlan i Dalstorp under år 2022.

### **Beslutsunderlag**

Motion

### **Beslutet expedieras till**

Stig Johansson  
Akt

Linda Hammarström  
Socialchef

|   |                    |
|---|--------------------|
| BOXHOLMS KOMMUN<br>KOMMUNSTYRELSEKONTORET |                    |
| 2021 -05- 03                              |                    |
| Diariernr                                 | Diariaplänbeteckn. |
| Handläggare                               |                    |

Till kommunfullmäktige i Boxholm

## Motion rörande informationsplatsen vid Dalstorp.

Informationsplatsen var från början tänkt som en plats med information om vad som finns i Boxholm. Men med tiden har det mer blivit en plats där vem som helst gratis har kunnat sätta upp en reklamskylt om vad som helst utan lov från någon. Och varför skall vi i Boxholm göra reklam för Försäkringskassa, Arbetsförmedling med flera som har försvunnit från Boxholm för flera år sedan. Att upprätta någon form av ordning och lite nytt tänk måste till. I Boxholm finns många aktiva föreningar som har behov av att kunna tala om att de finns. Med en skylt för under tusenlappen kan de synas under många år och få nya medlemmar.

**Mitt förslag är:**

- **Att Kultur och turistnämnden ges uppdraget:**
- **Att erbjuda föreningar i Boxholm att under rubriken "Boxholms Föreningar" få sätta upp sin skylt vid Dalstorp med information om sin verksamhet.**

Boxholm 2021-04-28

  
Stig Johansson  
Moderaterna

Kf § 69

Dnr Ks 2021/129 105

**Motion angående informationsplats vid Dalstorp**

Stig Johansson (M) har inlämnat en motion 2021-05-03.

---

Stig Johansson (M) föredrar motionen.

**Kommunfullmäktige beslutar**

**att** remittera motionen till kommunstyrelsen för beredning.

---

Beslut till:

Kommunstyrelsen  
Stig Johansson  
Akt



Au § 51

Dnr KS 2020/266 109

## Motion - Rinnagårdens förskola och fritids

### Bakgrund och ärendebeskrivning

Ian Jamieson (C) och Therese Leufvén (C) har 2020-11-27 inlämnat en motion angående Rinnagårdens förskola och fritids. Kommunen bedriver idag förskola och fritids i hyrda lokaler.

Motionen anger att Rinna är ett mycket attraktivt utvecklingsområde för kommunen och att tillgång till en bra barnomsorg är en avgörande faktor för familjer när de planerar för flytt och därmed för långsiktig tillväxt i Rinna med omnejd. Att Rinna har ett attraktivt läge vid E4:an och har nära till större arbetsgivare och gröna näringar.

Motionen anger vidare att nuvarande hyreslösning är kortsiktig samt otillräcklig och föreslår istället nybyggnation av en ny förskola och fritids för att utnyttja potentialen i området.

### Förvaltningens ståndpunkt

Förvaltningen har inhämtat yttrande från Skolchef och Samhällsbyggnadschef. Skolchefen anger att det endast går att överblicka ett behov 5 år framåt i tiden, gällande behovet av förskola och fritids i Rinna, och att nuvarande lösning med hyrda lokaler, med en tillkommande större investering, täcker detta behov. Samhällsbyggnadschefen anger att ett hyresavtal håller på att tas fram för de närmaste åren med tillhörande investering.

En nybyggnation av förskola och fritids i Rinna innebär att den aktuella hyreslösningen för nuvarande behov blir överflödigt inom ett par år. Avtalstiden innebär sannolikt dubbla kostnader under en längre period vid nybyggnation.

Den långsiktiga prognosen, som sträcker sig längre än 5 år, kan skolchefen ej överblicka. En nybyggnation kan därför innebära en stor risk för innehav av en byggnad som ej längre finns ett behov av i framtiden.

Förvaltningen ser också att det finns en väldigt god potential i området Rinna med omnejd men ser att nuvarande hyreslösning väl tillgodoser behoven inom överblickbar framtid.

Förvaltningens föreslår att motionen avslås.

### Finansiering

-





**Förvaltningens förslag till beslut**  
att avslå motionen.

**Beslutsunderlag**

Yttrande skolchef

Yttrande samhällsbyggnadschef

**Arbetsutskottet**

att avslå motionen.

\_\_\_\_\_

Beslut till:

Ian Jamieson

Therese Leufvén

Akt

**Kommunstyrelsens förvaltning**

Handläggare  
Fredrik Svaton  
Förvaltningschef  
+46702985530  
fredrik.svaton@boxholm.se

Mottagare  
KS-AU/KS/KF

**Motion - Rinnagårdens förskola och fritids****Bakgrund och ärendebeskrivning**

Ian Jamieson (C) och Therese Leufvén (C) har 2020-11-27 inlämnat en motion angående Rinnagårdens förskola och fritids. Kommunen bedriver idag förskola och fritids i hyrda lokaler.

Motionen anger att Rinna är ett mycket attraktivt utvecklingsområde för kommunen och att tillgång till en bra barnomsorg är en avgörande faktor för familjer när de planerar för flytt och därmed för långsiktig tillväxt i Rinna med omnejd. Att Rinna har ett attraktivt läge vid E4:an och har nära till större arbetsgivare och gröna näringar.

Motionen anger vidare att nuvarande hyreslösning är kortsiktig samt otillräcklig och föreslår istället nybyggnation av en ny förskola och fritids för att utnyttja potentialen i området.

**Förvaltningens ståndpunkt**

Förvaltningen har inhämtat yttrande från Skolchef och Samhällsbyggnadschef. Skolchefen anger att det endast går att överblicka ett behov 5 år framåt i tiden, gällande behovet av förskola och fritids i Rinna, och att nuvarande lösning med hyrda lokaler, med en tillkommande större investering, täcker detta behov. Samhällsbyggnadschefen anger att ett hyresavtal håller på att tas fram för de närmaste åren med tillhörande investering.

En nybyggnation av förskola och fritids i Rinna innebär att den aktuella hyreslösningen för nuvarande behov blir överflödigt inom ett par år. Avtalstiden innebär sannolikt dubbla kostnader under en längre period vid nybyggnation.

Den långsiktiga prognosen, som sträcker sig längre än 5 år, kan skolchefen ej överblicka. En nybyggnation kan därför innebära en stor risk för innehav av en byggnad som ej längre finns ett behov av i framtiden.

Förvaltningen ser också att det finns en väldigt god potential i området Rinna med omnejd men ser att nuvarande hyreslösning väl tillgodoser behoven inom överblickbar framtid.

Förvaltningens föreslår att motionen avslås.



**Finansiering**

-

**Förvaltningens förslag till beslut**  
att avslå motionen.

**Beslutsunderlag**

Yttrande skolchef

Yttrande samhällsbyggnadschef

**Beslutet expedieras till**

Ian Jamieson

Therese Leufvén

Akt

Linda Hammarström

Socialchef

Kommunfullmäktige  
Centerpartiet Boxholm  
Motion

|   |                      |
|---|----------------------|
| BOXHOLMS KOMMUN<br>KOMMUNSTYRELSEKONTORET |                      |
| 2020 -11- 27                              |                      |
| Diarienum                                 | Diarietjänstbeteckn. |
| Handläggare                               |                      |

## Rinnagårdens förskola och fritids

Rinnagårdens kommunala förskola och fritids är en liten enhet med i dagsläget ca 25 barn. Förskolan är populär och har under flera år vuxit från de ursprungliga 12 platserna. Detta har lett till att verksamheten har fått klara sig med olika tillfälliga lösningar som inhyrda lokaler med mera.

Med Rinnas läge intill E4, gott om arbetstillfällen hos en stor arbetsgivare i trakten och inom de gröna näringarna, så är Rinna med omnejd ett mycket attraktivt utvecklingsområde för Boxholms kommun.

Vi vet att tillgång till en bra barnomsorg ofta är en avgörande faktor för unga familjer när man tittar på hus och funderar på att flytta. Boxholm behöver växa och landsbygdens potential behöver tas till vara. En ny förskola inbjuder till att bosätta sig området.

Här behövs en långsiktig hållbar lösning. Dels för att säkerställa att förskolan i Rinna kan fortsätta utveckla en god barnomsorg i permanenta lokaler men också för att skapa fler platser för kommande barn och därmed lägga grunden för fler innevånare i Boxholms kommun.

### Centerpartiet yrkar därför:

- **Att planering för en nybyggnation av en förskola/fritids i Rinna inleds omgående, helst med byggstart 2022.**

*Ian Jamieson*

*Therese Leufvén*

*För Centerpartiet i Boxholm*





Au § 53

Dnr KS 2020/238 820

## **Medborgarförslag - bygga en mindre frisbeegolfbana i Boxholm**

### **Bakgrund och ärendebeskrivning**

Sylvester Cassel har 2020-10-15 inkommit med ett medborgarförslag om byggnation av en frisbeegolf bana i Boxholm. Ett tidigare ankommet medborgarförslag från Per Andersson föreslår också en frisbeegolf bana i Boxholm. Medborgarförslaget från Sylvester Cassel är i väsentliga delar lika till innehållet med medborgarförslaget från Per Andersson.

### **Förvaltningens ståndpunkt**

Då medborgarförslaget i väsentliga delar är lika till innehållet med annat medborgarförslag, som bereds parallellt, föreslår förvaltningen att medborgarförslaget avslås.

### **Finansiering**

Ej aktuellt

### **Förvaltningens förslag till beslut att avslå medborgarförslaget.**

### **Beslutsunderlag**

Medborgarförslag

### **Arbetsutskottet**

**att** avslå medborgarförslaget.

\_\_\_\_\_  
Beslut till:  
Sylvester Cassel  
Akt



**Kommunstyrelsens förvaltning**

Handläggare  
Fredrik Svaton  
Förvaltningschef  
+46702985530  
fredrik.svaton@boxholm.se

Mottagare  
KS-AU/KS/KF

**Medborgarförslag - bygga en mindre frisbeegolfbana i Boxholm**

**Bakgrund och ärendebeskrivning**

Sylvester Cassel har 2020-10-15 inkommit med ett medborgarförslag om byggnation av en frisbeegolf bana i Boxholm. Ett tidigare ankommet medborgarförslag från Per Andersson föreslår också en frisbeegolf bana i Boxholm. Medborgarförslaget från Sylvester Cassel är i väsentliga delar lika till innehållet med medborgarförslaget från Per Andersson.

**Förvaltningens ståndpunkt**

Då medborgarförslaget i väsentliga delar är lika till innehållet med annat medborgarförslag, som bereds parallellt, föreslår förvaltningen att medborgarförslaget avslås.

**Finansiering**

Ej aktuellt

**Förvaltningens förslag till beslut**  
att avslå medborgarförslaget.

**Beslutsunderlag**

Medborgarförslag

**Beslutet expedieras till**

Sylvester Cassel  
Akt

Linda Hammarström  
Socialchef

## Gunnel Ekström Burenby

**Från:** Sylvester Cassel <cassel722@gmail.com>  
**Skickat:** den 15 oktober 2020 18:24  
**Till:** Gunnel Ekström Burenby  
**Ämne:** Medborgarförslag

|   |                         |
|---|-------------------------|
| BOXHOLMS KOMMUN<br>KOMMUNSTYRELSEKONTORET |                         |
| 2020 -10- 16                              |                         |
| Diarienum: 2020.238                       | Diarietplanbeteckn. 820 |
| Handläggare: Fredrik Srinjan              |                         |

Hej,

Jag skulle vilja lämna in ett förslag på en mindre frisbeegolfbana någonstans i boxholm, gärna i området österskogen.

Finns en bana i Mjölby centrum som är väldigt bra och där man säkert kan höra hur dom gjorde och kostnad för projektet. Se länk: <https://www.mjolby.se/34250.html>

Det behöver inte vara i samma omfattning som mjölby men några korgar som finns utspridda borde inte alls vara en sådan stor kostnad.

MVH. Sylvester Cassel / Martinvägen 26 boxholm.



Au § 54

Dnr KS 2020/226 820

## Medborgarförslag - bygga en 9-håls Frisbeegolf bana

### Bakgrund och ärendebeskrivning

Per Andersson har 2020-10-12 inlämnat ett medborgarförslag om byggnation av en 9-håls frisbeegolf bana. Att exempelvis byggas i Folkets Park eller om detta inte är möjligt kan även Österskogen eller Vivåsen vara två andra alternativ.

Sporten ökar och är på frammarsch i hela landet och är en trevlig aktivitet som de flesta kan vara med och utöva. Banor finns i många kommuner. Medborgarförslaget omfattar även en offert för en 18-hålsbana.

### Förvaltningens ståndpunkt

Förvaltningens ståndpunkt är att anläggandet en frisbeegolf bana i Boxholm är ett bra förslag. En undersökning visar att det kan vara lämpligt att förlägga denna i Folkets Park och att det där kan rymmas en 9-hålsbana. En bra placering med tanke på tillgänglighet och öppna ytor.

En kostnadsindikation visar på en investeringskostnad på cirka 150 000 kr. Kostnader för årlig drift tillkommer med röjning, klippning och reparationer etc på uppskattningsvis cirka 25 000 kr per år.

Då medborgarförslag även omfattar en offert kan förslaget ej beviljas. Anläggningen upphandlas enligt gällande regelverk.

Förvaltningens förslag är att samhällsbyggnadsnämnden får uppdraget att anlägga en frisbeegolfbana på lämplig plats i Boxholm.

### Finansiering

Investeringsbudget 150 000 kr gällande år 2022 för Samhällsbyggnadsnämnden. Driftskostnad gällande 2022 och tillsvidare, 25 000 kr per år, för Samhällsbyggnadsförvaltningen.

### Förvaltningens förslag till beslut

**att** avslå medborgarförslaget, samt

**att** samhällsbyggnadsnämnden ges uppdraget att anlägga en frisbeegolfbana i Boxholm under år 2022.

### Beslutsunderlag





Medborgarförslag med tillhörande offert

**Arbetsutskottet**

**att** avslå medborgarförslaget.

**att** samhällsbyggnadsnämnden ges i uppdrag att anlägga en frisbeegolfbana i Boxholm under år 2022.


\_\_\_\_\_

Beslut till:

Per Andersson

Samhällsbyggnadschef

Akt

Datum  
2021-08-27Diarienummer  
KS 2020/226 820**Kommunstyrelsens förvaltning**Handläggare  
Fredrik Svaton  
Förvaltningschef  
+46702985530  
fredrik.svaton@boxholm.seMottagare  
KS-AU/KS/KF**Medborgarförslag - bygga en 9-håls Frisbeegolf bana****Bakgrund och ärendebeskrivning**

Per Andersson har 2020-10-12 inlämnat ett medborgarförslag om byggnation av en 9-håls frisbeegolf bana. Att exempelvis byggas i Folkets Park eller om detta inte är möjligt kan även Österskogen eller Vivåsen vara två andra alternativ.

Sporten ökar och är på frammarsch i hela landet och är en trevlig aktivitet som de flesta kan vara med och utöva. Banor finns i många kommuner. Medborgarförslaget omfattar även en offert för en 18-hålsbana.

**Förvaltningens ståndpunkt**

Förvaltningens ståndpunkt är att anläggandet en frisbeegolf bana i Boxholm är ett bra förslag. En undersökning visar att det kan vara lämpligt att förlägga denna i Folkets Park och att det där kan rymmas en 9-hålsbana. En bra placering med tanke på tillgänglighet och öppna ytor.

En kostnadsindikation visar på en investeringskostnad på cirka 150 000 kr. Kostnader för årlig drift tillkommer med röjning, klippning och reparationer etc på uppskattningsvis cirka 25 000 kr per år.

Då medborgarförslag även omfattar en offert kan förslaget ej beviljas. Anläggningen upphandlas enligt gällande regelverk.

Förvaltningens förslag är att samhällsbyggnadsnämnden får uppdraget att anlägga en frisbeegolfbana på lämplig plats i Boxholm.

**Finansiering**

Investeringsbudget 150 000 kr gällande år 2022 för Samhällsbyggnadsnämnden. Driftskostnad gällande 2022 och tillsvidare, 25 000 kr per år, för Samhällsbyggnadsförvaltningen.

**Förvaltningens förslag till beslut**  
**att avslå medborgarförslaget, samt**



**att** samhällsbyggnadsnämnden ges uppdraget att anlägga en frisbeegolf bana i Boxholm under år 2022.

**Beslutsunderlag**

Medborgarförslag med tillhörande offert

**Beslutet expedieras till**

Per Andersson  
Samhällsbyggnadschef  
Akt

Linda Hammarström  
Socialchef

# Medborgarförslag

BOXHOLMS KOMMUN  
KOMMUNSTYRELSEKONTORET

Jag lämnar ett förslag på att bygga en 9-håls Frisbeegolf bana.

2020 -10- 12

Bilaga 1. 2020.226 Diarienummer 820  
Handläggare Fredrik Svatan

Exempelvis i Folkets Park, skulle vara roligt om vår fina park användes till något.

Om det inte är möjligt att anlägga en bana i parken, så är Österskogen eller Vivåsen två andra alternativ.

Lite info.....

Sporten har ökat kraftigt och är på frammarsch i hela landet och är en bra aktivitet som de flesta kan vara med och delta. Spelar ingen roll vilken klass man håller och alla kan spela tillsammans. Det är en perfekt familjesport/motion.

Banor finns i de flesta kommuner, ett tips är att besöka banorna i Tranås & Mjölby.

Det är billigt att utöva, en frisbee kan man köpa för en hundralapp och det är egentligen allt man behöver.

Banan behöver inte mycket underhåll och kostar inte speciellt mycket att anlägga. Jag hittade en budget för en bana, där ser ni på ett ungefär vad det kan kosta. Observera att den är för en 18-håls bana, så det borde landa på hälften.

*Vika Frisbeegolf*

*Budget*

*-Korgar 73 000,- Inkl moms*

*-Baninformation (skyltar) 3 000,- Inkl moms*

*-Materiel utkastplats (konstgräs fyllning) 6 000,- Inkl moms*

*-Tillstånd kommunen 3 000,- Inkl moms*

-Röjning 2 000,- Inkl moms

-Övrigt 2 000,- Inkl moms

Summa kronor: 90 000,- Inkl moms

Mvh. 

Per Andersson

Malmgatan 5

595 73 Boxholm

070-6468922 jobb. 0140/67577

per.slotbird@gmail.com

## Vika Frisbeegolf

### Budget

|  |                    |
|--|--------------------|
| -Korgar                                    | 73 000,- Inkl moms |
| -Baninformation (skyltar)                  | 3 000,- Inkl moms  |
| -Materiel utkastplats (konstgräs fyllning) | 6 000,- Inkl moms  |
| -Tillstånd kommunen                        | 3 000,- Inkl moms  |
| -Röjning                                   | 2 000,- Inkl moms  |
| -Övrigt                                    | 2 000,- Inkl moms  |
| Summa kronor:                              | 90 000,- Inkl moms |

### Information om projekt

Banan bör vara placerad med första och sista utkast vid Aktivitetsfältet, planerad bana bör gå via naturligt öppna platser för att minimera underhåll av banan. Vi bör ta ställning till om man på vissa ställen kan använda samma ytor som elljusspår, där det är tillräckligt öppet för att inte skador på motionärer ska uppstå.

Projektet innebär minimal miljöpåverkan, då vi bör eftersträva att göra så lite ingrepp i naturen som möjligt, och låta detta bli en naturlig vandringsled/bana genom det vackra området runt kyrkbyttjärn.

Sporten har ökat kraftigt och är på frammarsch i hela landet och är en bra aktivitet som de flesta kan vara med och delta. Spelar ingen roll vilken klass man håller och alla kan spela tillsammans. Det är en perfekt familjesport/motion.

Hålen bör ha en varierande längd mellan 60 m till upp mot 190 meter.

Det bör finnas en informationstavla vid starten som beskriver regler för sporten, samt ordningsregler för att alla skall trivas runt banan. Det bör även sitta en liten information vid varje hål, med en bild som beskriver bansträckning och möjliga kastvägar, samt var det är "out of bounds" mm.

### Vad ger projektet

Det är idag många som utövar sporten i vårt närområde, och de söker ständigt nya banor, för att få variation i sitt utövande. Detta kommer medföra att vi kommer få flera besökare till Vika och Aktivitetsfältet.

En möjlighet för en trevlig familjeaktivitet, där alla i familjen från 5 år och uppåt kan vara med och delta på ett bra sätt.

Få fler att upptäcka Aktivitetsfältet, och få fler som talar positivt om Vika, vilket medför ökad bemanning och aktivitet.

## Information att tänka på vid anläggning av bana

### Grundläggande banläggning — Discgolf

#### Vilken typ av bana har du tänkt anlägga?

Discgolfbanorna kan delas in i två typer beroende på vilken typ av spelare man i första hand vänder sig till:

#### Tävlingsbana

En tävlingsbana består av 9 eller 18 hål med en medellängd mellan 80-120 meter per hål. Inget hål bör vara kortare än 60 meter eller längre än 200 meter. I undantagsfall kan hål på upp mot 300 meter anläggas. Tävlingsbanan kan givetvis även användas av rekreationsspelare. En bana med 18 korgar behöver en yta på ca 8 hektar (ca 280X280 meter).



Hål 15, Järva Discgolf Park

#### Fritidsbana

En fritidsbana är vanligtvis en korthåls-bana, ofta i anslutning till en campingplats, skola etc. Fritidsbanan är lämpad för rekreationsspelaren och nybörjaren, men kan även användas som träningsbana av duktigare spelare.

Banan består av 9 eller 18 hål med en medellängd mellan 50-80 meter per hål. Inget hål bör vara kortare än 40 meter eller längre än 120 meter.

Tävlingar kan naturligtvis arrangeras på en fritidsbana, men den är inte lämpad för större seniortävlingar på nationsnivå. En bana med 9 korgar behöver en yta på ca 3 hektar (ca 170X170 meter)

#### Banans kvalitet

Banan kan vara enkel, med i princip endast korgar att gjuta fast och några brädor som markerar utkastplatsen, eller så kan det vara en väl anordnad bana med ordentliga betongutkast mm eller t.o.m. en professionell betalbana.



#### Lokalisering av banan

Vanligtvis brukar discgolfbanor läggas i park- eller skogsmiljöer. Det hör till undantagen att en bana anläggs från grunden, med anläggande av gräsytor och planterande av träd, då det är betydligt dyrare. Dessutom är discgolf till stor del beroende av uppvuxna träd som fungerar som hinder.

#### Platsen för banan

Den plats du behöver ska ha utrymme och inte vara i konflikt med andra verksamheter (t.ex. lekplatser, badplatser, vägar, bostäder o.s.v.) Tänk på att en duktig discgolfare, även på motionsnivå, ofta med lätthet kan kasta över 100 meter och att dessa kast inte alltid flyger dit det är tänkt!

Platsen bör ha en del höjdskillnader och träd för att du ska kunna lägga en utmanande bana. Marken bör helst inte bestå av berg eller stenar då det förstör discarna och gör det halt att spela på då det är blött. Alltför fuktiga områden bör undvikas p.g.a. blöt och "lerig" mark, allmän otrivsel, mygg etc.



Att bryta ny mark för att anlägga en bana kan bli kostsamt, men fördelen kan vara att man slipper dela området med andra aktiviteter.

Givetvis ska du ha en överenskommelse med markägaren innan du bestämmer dig för en plats. Den ideala platsen för en discgolfbana är en sparsamt frekventerad, något kuperad park med kortklippt gräs och med träd av varierad storlek i grupper eller som solitärer. Platsen bör dessutom ligga någorlunda centralt eller med möjlighet att färdas kollektivt till banan. En fördel är om en kiosk finns i anslutning till banan där spelarna kan köpa förfriskningar. Det är dock sällan som den ideala miljön finns i verkligheten.

Miljöer där man bör undvika att lägga en bana är främst dessa:

- \* Miljöer med mycket andra verksamheter, t.ex. lekplatser, grillplatser etc.
- \* Alltför välbesökta parker (solbadare, joggare, hundar o.s.v.)
- \* Alltför öppna eller trädrika marker. (Kan dock förbättras genom planteringar eller avverkningar)
- \* Steniga marker. (Stenarna försvårar skötsel och skadar dessutom discar)
- \* Hållmarker. (Skadar discar, halkrisk vid regn)
- \* Fuktiga marker. (Slitagekänsligt, otrivsamt)
- \* Marker med mycket taggbuskar.
- \* Saknas resurser till röjning och fortlöpande skötsel ska vildvuxna områden med sly, högt gräs o.d. undvikas. En bana med högre markvegetation innebär att spelet försinkas av ett ständigt letande efter försvunna discar.

### Banläggning

När man funnit en lämplig plats är det dags för själva banläggningen, d.v.s. utplaceringen av korgarna och utkastplatserna. Det gäller att lägga hålen (delbanorna) så det blir en varierad bana.

Hålen kan varieras på många olika sätt. Bl.a.:

- \* Hålens längd
- \* Olika kurvor
- \* Upp eller ned
- \* Öppet eller trångt

---

### Hålets komponenter


Ett hål består av tre delar, tee, fairway och green.

#### Tee

Tee (utkastplatsen) är den plats där det första kastet, utkastet, görs på ett hål. Tee består av en utkastmarkering, en slityta och eventuellt en utkastskylt.

Utkastplatsen bör vara en jämn yta fri från hinder för att tillåta en ostörd ansats och kaströrelse. Slitytan består av ett slittåligt och greppvänligt underlag, vilket kan vara det naturliga underlaget eller tillfört material, t.ex. packat stenmjöl eller greppvänlig betong.

Det som håller bäst är en gjuten betongplatta på ca 1,5 X 5 meter. Betongplattor, t.ex. 30X30 cm, som läggs på plats kan fungera men kan lätt börja röra på sig. Grusytor, helst av stenmjöl, som packas, fungerar mycket bra, men kräver skötsel i princip dagligen.



Utsikt från tee  
Hål 7, Järva discgolf Park



## Fairway

Fairway, eller spelfältet, är ofta något oklart avgränsad och kan se ut på många olika sätt beroende av hur hålet ser ut. Om fairway klipps, till skillnad mot marken bredvid, blir den mer iögonfallande.

Fairway är fritt från svårspelade områden som större buskage, skogsdungar mm.

Ett hål läggs så att gångvägar, lekplatser o.d. med god marginal hamnar utanför fairway. Fairway läggs så att den inte korsar en annan fairway.



Fairway

## Green

Den del av fairway som är närmast korgen kallas green. Greenen bör vara fri från buskar, träd, nedhängande grenar och andra hinder inom en radie av 5 meter från korgen. I radieintervallet mellan 5 och 10 meter från korgen bör greenen vara fri från hinder, med undantag för enstaka trädstammar, mindre buskar eller nedhängande grenar. Marken allra närmast korgen bör inte luta alltför mycket för att missade puttningar inte ska rulla iväg för lätt.



Green

## Hålens samband

### Placering

Hålen placeras så att de kommer i en följd utan alltför långa transportsträckor mellan. Avståndet mellan korg och nästa håls tee bör dock inte vara alltför kort för att undvika att spelarna på nästa tee träffas av discar.

Transportvägarna mellan hålen läggs så att de inte korsar andra fairways. Det sista hålet på banan bör avslutas i anslutning till det första hålets tee.

### Blinda hål

Hål där korgen eller stora delar av fairway inte syns från utkastplatsen kallas blinda hål. Blinda hål bör undvikas p.g.a. att spelare och andra människor riskerar att träffas av discar då kastaren inte har överblick över flyktbanan.

### OB

OB (Out of Bounds) är ett område utanför fairway där discen inte får stanna efter ett kast. Om discen hamnar på OB får spelaren bära tillbaka discen till den plats där discen kom in på OB. Spelet fortsätter från OB-gränsen och spelaren får plikta med ett straffkast.

Generellt är sjöar, vattendrag, bilvägar, större gångvägar, lekplatser och liknande områden OB. Fairway bör vara fritt från OB, men ibland kan en damm eller en bäck fungera som OB på fairway för att höja svårighetsgraden.



Green omringad av vatten.

Djupa dammar bör dock undvikas för att inte alltför mycket discar ska försvinna. När vägar bredvid fairway är OB är även området bakom vägen OB på det aktuella hålet.

### Dog Leg

Mandatory Dog Leg (obligatorisk pliktport) innebär att ett hinder (vanligtvis ett stort träd) måste passeras på en bestämd sida. Dog Leg kan användas då man vill undvika att spelarna kastar över ett speciellt område eller för att tvinga spelarna till ett speciellt kurvkast. Dog Leg är vanligtvis något man tar till i nödfall. Målsättningen är att styra kasten på ett mer naturligt sätt.

### Parsättning

Hålen på en bana är försedda med par. Med par menas ett acceptabelt resultat. Acceptabelt varierar naturligtvis mycket beroende av spelarens skicklighet och är även beroende av vädret. Par brukar sättas med utgångspunkt från en manlig seniorspelare av tämligen god klass under normala väderleksförhållanden. Några fastställda regler för parsättning finns inte (ännu) inom discgoiften.

Här följer några ungefärliga rekommendationer hur par sätts utifrån hålens längd.

< 75 m Par 2

75-150 m Par 3

> 150 m Par 4

Det är inte bara längden som styr parsättningen utan även andra faktorer påverkar svårighetsgraden t.ex. om hålet är öppet eller tätt, om hålet går i uppförsbacke eller nedförsbacke mm.

### Anläggning

#### Markarbete

Det anläggningsarbete som behöver göras för en bana är att gräva ut gropar för att kunna gjuta fast kedjehålen. Utkastytor behöver jämnas till och förses med någorlunda halkfritt material, t.ex. stenmjöl, betong eller betongplattor. Utkastmarkeringen ska gjudas fast.

En anslagstavla kan eventuellt snickras till och ska sedan också gjudas fast. Vegetationen behöver oftast justeras. Gräsytor behöver kanske ordnas. Vissa områden är kanske för täta och behöver röjas. Tänk på att inte ha alltför trånga och slumpmässiga passager på fairway.


#### Skötsel och underhåll

En bana behöver skötsel. Även om du lägger en bana där gräsklippning och röjning knappt behövs så behöver banan ändå ses över. Korgar måste kanske repareras, utkastytor jämnas, träd som har vuxit sig för breda behöver kanske ansas o.s.v.

I miljöer utan befintlig skötsel behövs ofta extra skötsel. Hålen (tee, fairway och green) kan behöva klippas regelbundet så att gräset helst inte blir högre än 1 dm.



Gjutning av betongplattor  
Foto: Jonas Rudholm



Anläggning av gräs  
Foto: Jonas Rudholm

### Utrustning

#### Korgen

Eller kedjehålet, som det också kallas, är en konstruktion i varmförzinkat stål. På en stolpe är en korg fäst där discen ska hamna. Ovanför korgen hänger ett antal kedjor som bromsar upp ett välplacerat kast och sedan låter discen falla ned i korgen. Kedjehålets stolpe skruvas fast i en hylsa, som i sin tur är fastgjuten i en betongplint i marken.

#### Utkastmarkering

Den plats man kastar ifrån på varje hål markeras med en utkastmarkering, antingen har man en hel yta vanligtvis av betong som man kastar från eller så markeras tee med en bräda med en bredd av 1-1,5 meter. Lämpligt material för utkastmarkeringen är en tryckimpregnerad bräda som gjuds fast i betong.


#### Utkastnumrering Bild teeskyt

Utkastplatsens nummer kan markeras på en utkastskylt eller med en siffermarkering på utkastmarkeringen. Denna siffermarkering kan också visa vid vilket hål man befinner sig, hur långt hålet är, vilket par hålet har och eventuella Out of bounds. Utkastskylten kan även vara försedd med en karta över hålet. Utkastskylten fästes lämpligen i marken med hjälp av betong eller en s.k. järnsko.

## Anslagstavla

Anslagstavlan placeras lämpligtvis i anslutning till det första hålet.

På anslagstavlan kan man sätta upp en karta över banan, regler, tävlingsresultat, klubbinformation m.m. BILD bankarta




Anslagstavla

## Samlingsplats

Vid det första hålet kan man placera en paviljong med sittplatser, där spelarna kan träffas före och efter en "runda", eller för att söka regnskydd. Anslagstavlan kan då placeras på en av väggarna. Alternativt består samlingsplatsen endast av en bänk vid anslagstavlan.

## Trappor, broar

Om gångvägarna mellan hålen är i branta backar kan en trappa behöva byggas för att underlätta för spelarna. Bäckar och diken kan behöva överbyggas med en spång eller mindre bro.



Träbro

## Parkeringsplats

En parkeringsplats kan behöva ordnas om inte någon lämplig finns i närheten.

## Vägvisare

Om banan ligger lite avsidat kan en vägvisare/vägskylt sättas upp vid närmaste större väg. För detta söker man tillstånd av vägverket.

## Marknadsföring av banan

Det finns två huvudanledningar till att marknadsföra discgolfbanan. Den ena är för att locka spelare till banan. Övan nämnda vägvisare och anslagstavla är två sätt. På anslagstavlan kan man sätta upp en karta på banan. Man kan även ha lösa kartor och även protokoll i en brevlåda, som spelare kan få ta.

Man kan försöka kontakta lokaltidningen då det är dags för invigning av banan. Ett utmärkt sätt att marknadsföra banan är att ha en website med info om banan, t.ex. karta, hur man hittar till banan osv.

Den andra anledningen att marknadsföra banan är för att undvika att andra intressen kommer i konflikt med banan. Försök få kommunen (den vanligaste markägaren) att se banan som en riktig idrottsanläggning, som ett skidspår eller en golfbana.

Om discgolfbanan kommer med på kommunens planer och kartor minskar risken att banan får flytta på sig på grund av t.ex. en husbyggnation, en parkeringsplats osv. Eller att kommunen upplåter marken till tillfälliga evenemang, kanske en cirkus.

Tyvärr händer det alltför ofta att banor helt enkelt får flytta eller ändras pga av att "ingen" på kommunen vet att det finns en bana, eller hur den är placerad.

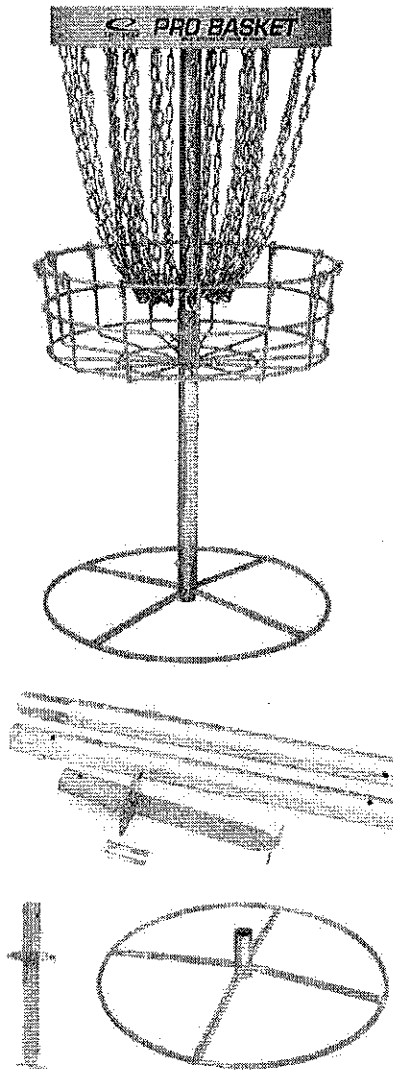


## Kostnader

En bana kan kosta från ca 30 000 kr och uppåt. Detta gäller om du gör en bana med nio korgar där du inte gör någonting med marken eller vegetationen och där du har enklart tänkbara utkastmarkering (en bräda i marken med hålets nummer, t.ex.). För själva anläggandet, gjuta fast korgar osv. kan du förmodligen ordna gratisjobb av dig själv eller klubbens medlemmar.

Ställer du lite högre krav på din bana så behövs även ordentliga utkastytor, en anslagstavla, skyltar, som visar vägen till banan mm. Skötseln, dvs. hur banan ska skötas efter det att banan är invigd, är ofta en arbetsinsats och därmed kostnad som glöms bort. Det kan vara ett problem att få detta gjort utan kostnader, t.ex. i form av ideellt arbete eller hjälp av kommunen.

## Exempel på utrustning





Delegationsbeslut kommunstyrelsen september 2021



Delgivning kommunstyrelsen september 2021



Övrigt kommunstyrelsen september 2021